

MICS取引状況について

平成23年12月15日

一般社団法人 全国銀行協会
事務システム部 CDセンター

全国キャッシュサービス(MICS)とは

- 全国キャッシュサービス(Multi Integrated Cash Service)は、民間金融機関(9業態)相互間のCD・ATMオンライン提携ネットワーク(平成2年2月稼動)
- これにより、提携している全国のMICS加盟金融機関のCD・ATMを利用した、キャッシュカードによる現金の引出し、残高照会、振込時の受取人の口座確認等を実施。

(参考)統合ATMスイッチングサービスについて

- MICSおよびBANCS、ACS等の業態内オンライン提携ネットワーク網は、平成16年1月から、「統合ATMスイッチングサービス」を利用。
- 同サービスは、金融機関同士のCD・ATMを相互利用するためのオンライン中継サービスで、株式会社エヌ・ティ・ティ・データ(NTTデータ)が提供、管理・運営。(「ネット銀行」や証券会社等の一部も利用)
- 同サービスを利用する金融機関は、その円滑な運営を図ることを目的に、統合ATMスイッチングサービス利用者組織を設立(平成15年11月)。

(図表)業態別CD・ATM設置状況

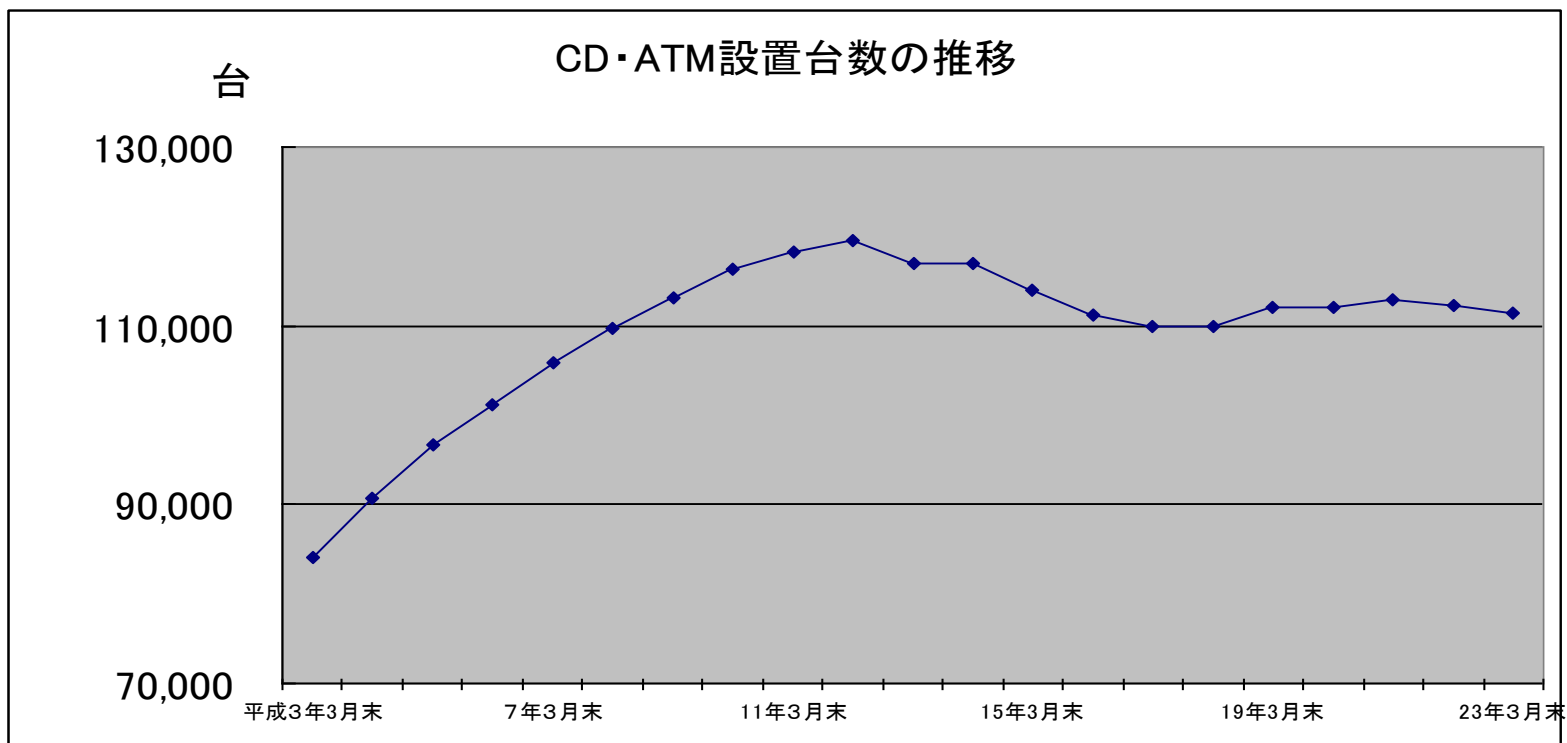
平成23年9月末現在

業 態	参加 金融機関数	CD・ATM 設置店舗数	CD・ATM 設置台数	カード発行 枚 数
都 市 銀 行 (B A N C S)	6	1,943	25,641	万枚 12,211
地 方 銀 行 (A C S)	63	7,209	35,204	10,709
信 託 銀 行 (S O C S)	4	252	550	381
長 信 銀・商 中 (L O N G S)	3	155	435	289
第二地銀協加盟行 (S C S)	42	3,007	13,013	2,998
信 用 金 庫 (しんきんネットキャッシュサービス)	271	7,534	19,884	5,231
信 用 組 合 (S A N C S)	138	1,617	2,249	612
労 働 金 庫 (R O C S)	13	619	1,953	796
系 統 農 協・信 漁 連 (全国農協貯金ネットサービス)	789	7,783	12,463	2,034
合 計	1,329	30,119	111,392	35,261

(注) CD・ATM設置台数は、店舗内および店舗外に設置しているCD・ATM(金融機関が占有・管理するもので、共同CD・ATMを除く。)の台数

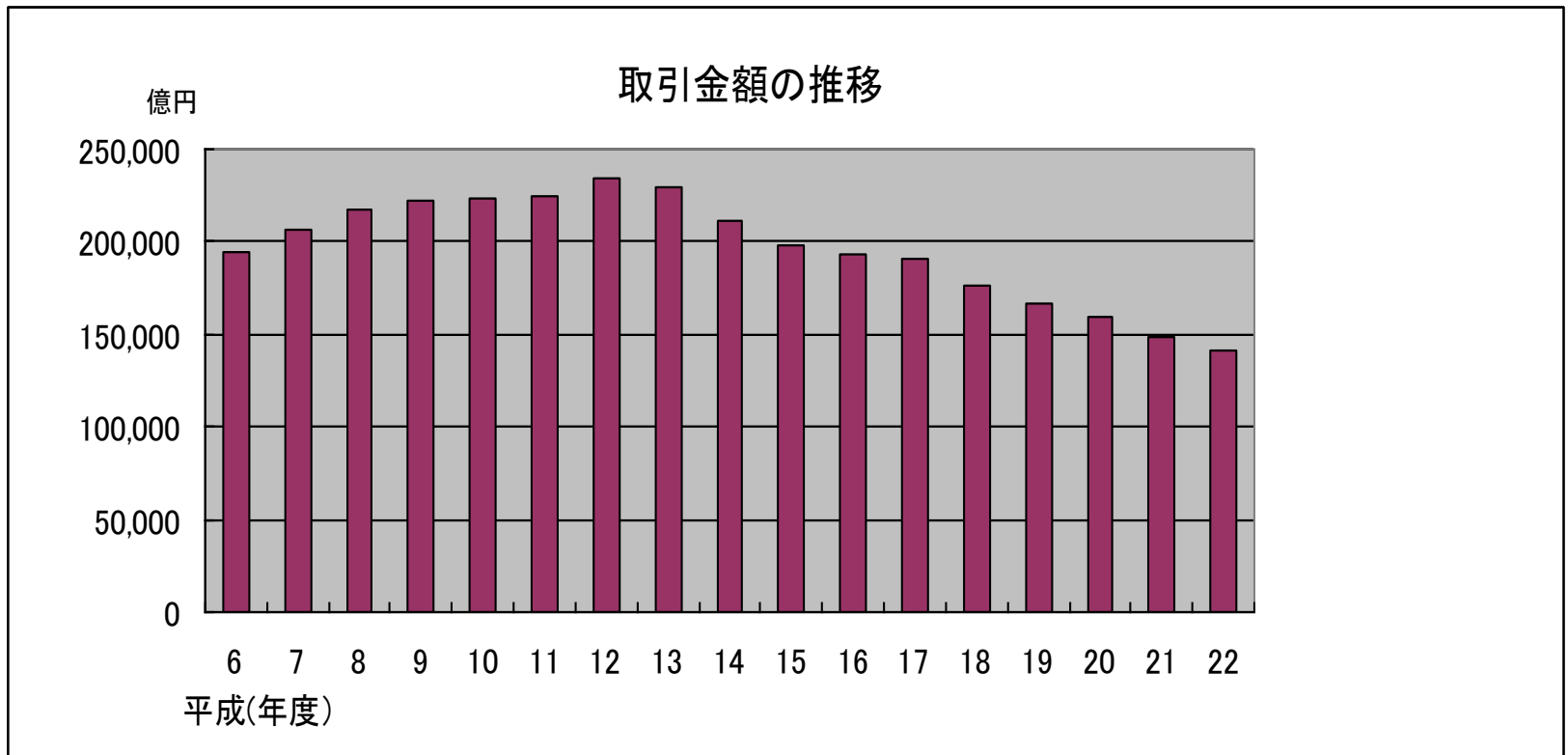
CD・ATM設置台数の推移

- 近年は概ね横ばい



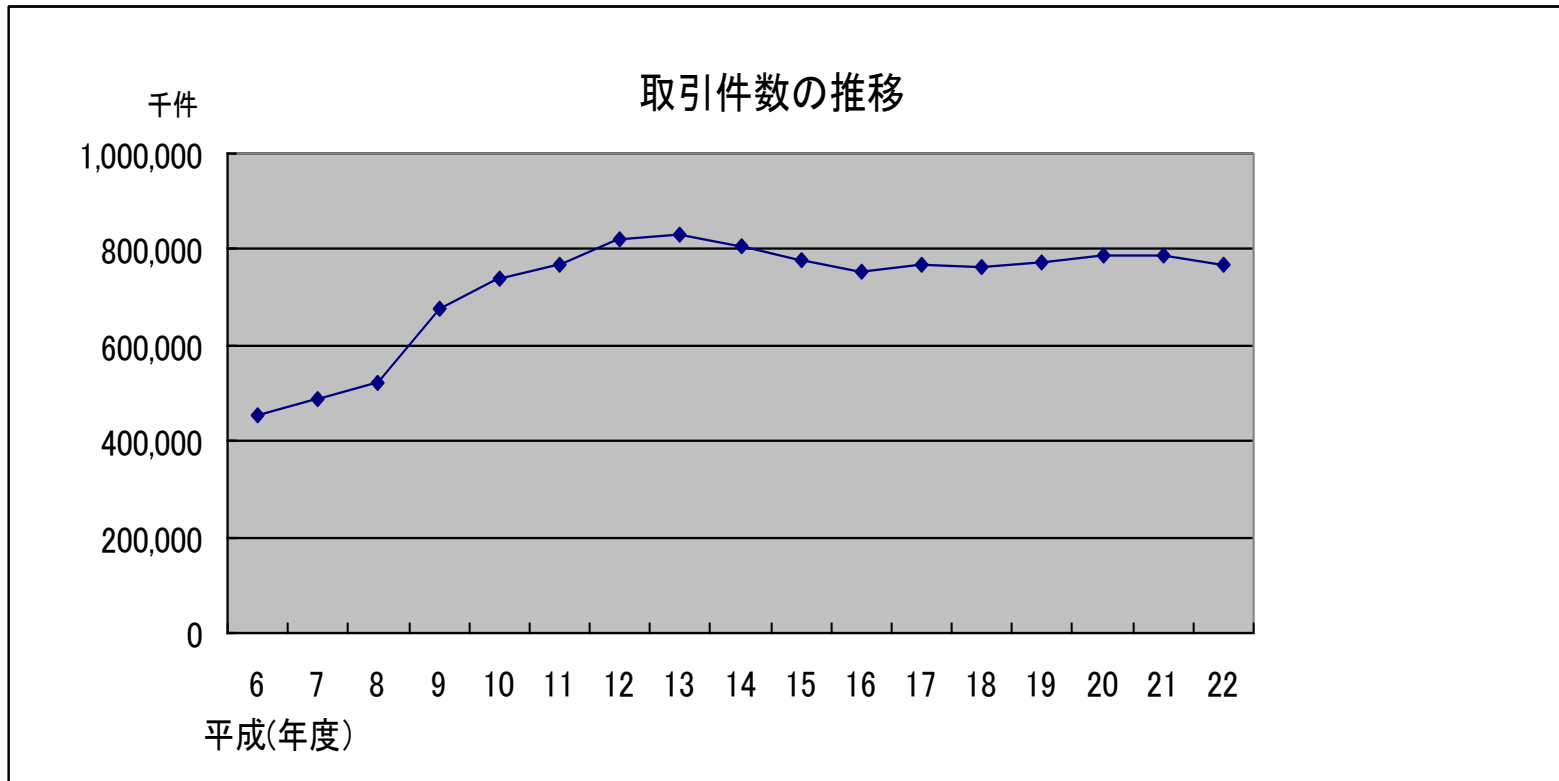
MICS取引状況①取引金額の推移

■ 取引金額は減少傾向



MICS取引状況②取引件数の推移

- 取引件数は概ね横ばい



MICS取引状況③件数別内訳

- 現金支払件数は減少
- 口座確認件数は微増

