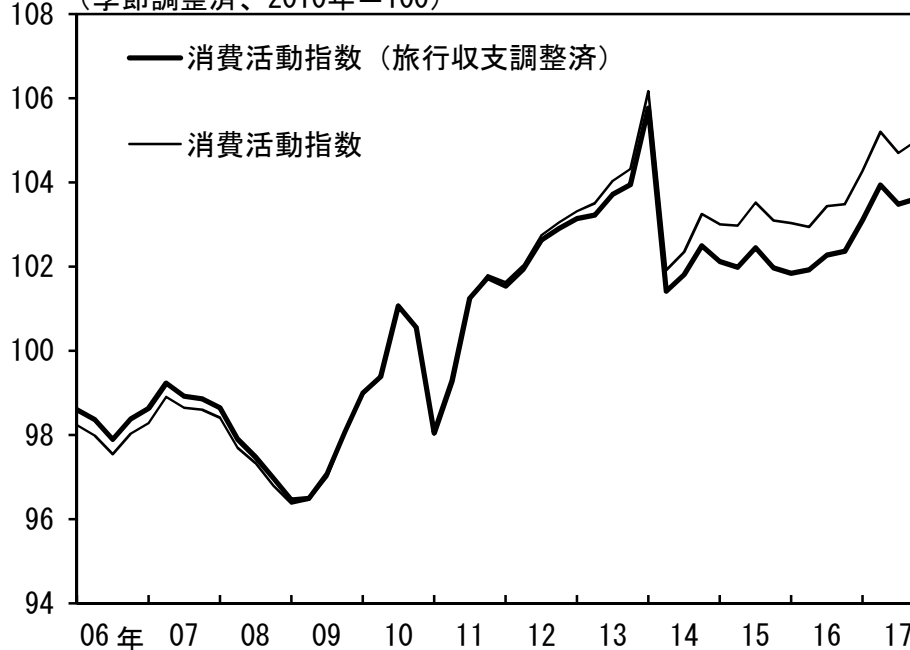


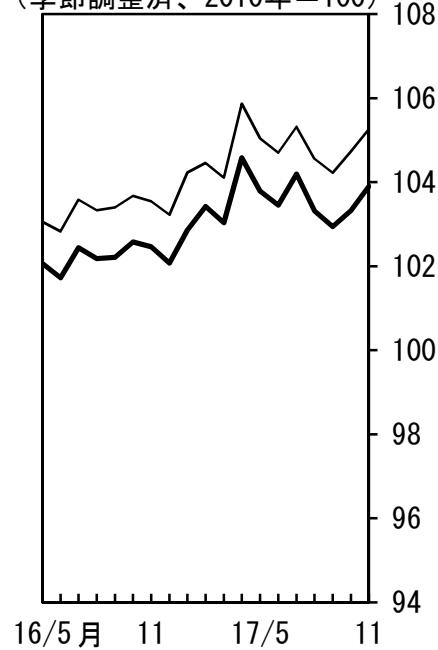
消費活動指数

(1) 消費活動指数 (実質)

(季節調整済、2010年=100)



(季節調整済、2010年=100)



(季節調整済前期比・前月比、%)

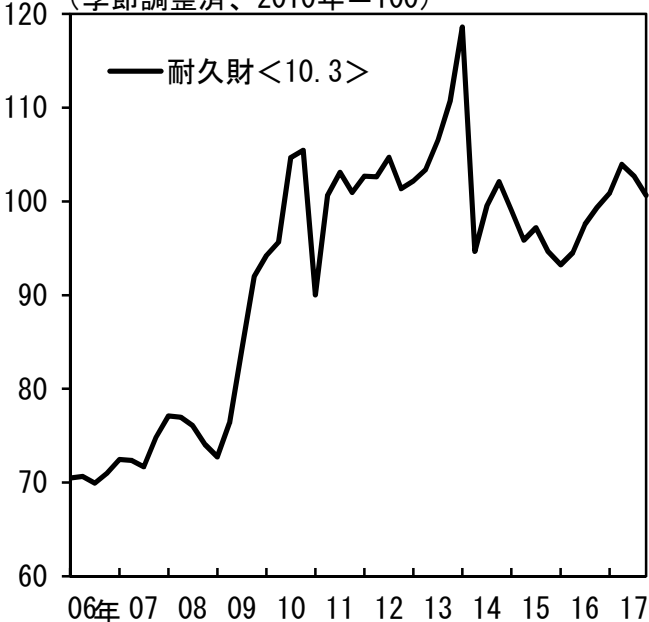
	17/2Q	3Q	4Q	17/9月	10月	11月
消費活動指数 (旅行収支調整済)	0.8	-0.4	0.1	-0.4	0.4	0.6
消費活動指数	0.9	-0.5	0.3	-0.3	0.5	0.5

- (注) 1. 消費活動指数 (旅行収支調整済) は、除くインバウンド消費・含むアウトバウンド消費。
2. 2017/4Qは、10~11月の値 (下の図表も同じ)。

(2) 消費活動指数における形態別消費 (実質)

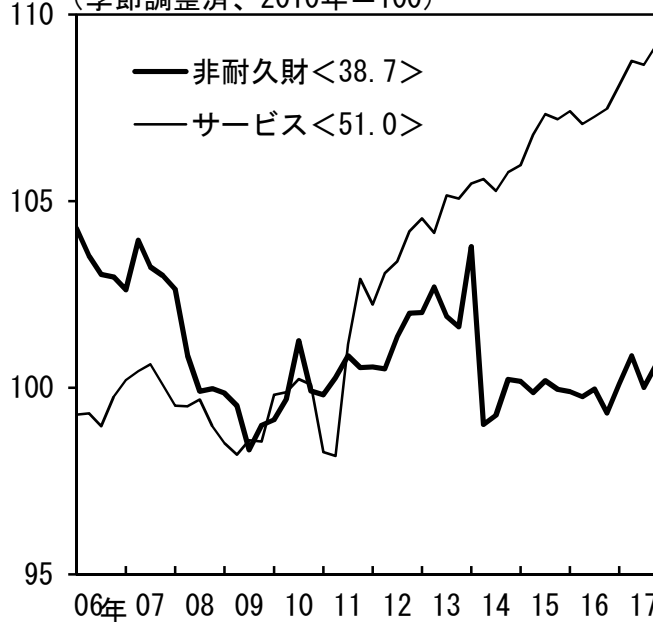
① 耐久財

(季節調整済、2010年=100)



② 非耐久財・サービス

(季節調整済、2010年=100)



- (注) 1. < >内は、消費活動指数におけるウェイト。
2. ②の非耐久財は、GDP統計において半耐久財に分類される品目を含む。
(出所) 内閣府、日本銀行、経済産業省、総務省等