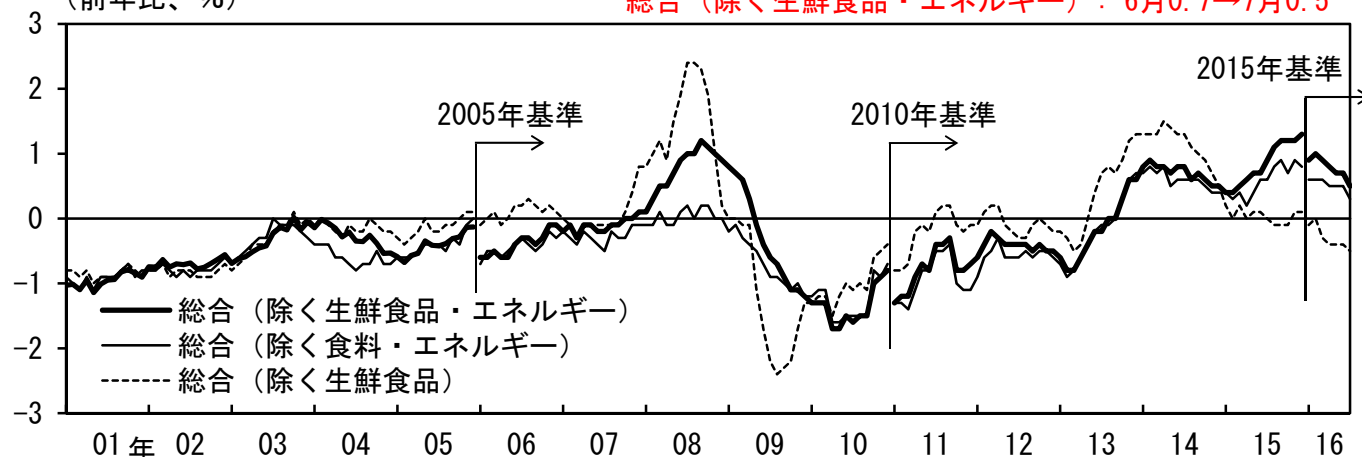


消費者物価の基調的な変動

(1) 総合（除く生鮮食品・エネルギー）・総合（除く食料・エネルギー）

(前年比、%)

総合（除く生鮮食品・エネルギー）：6月0.7→7月0.5



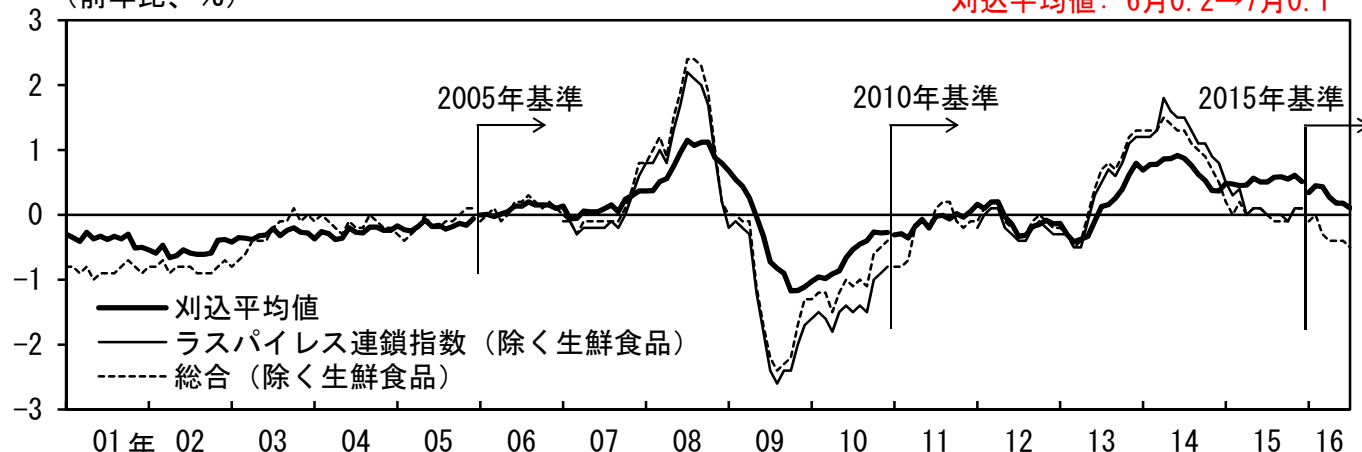
(注) 1. 総合（除く生鮮食品・エネルギー）は、日本銀行調査統計局算出。

2. 消費者物価指数は、消費税調整済み（試算値、下のいずれの図表も同じ）。

(2) 刈込平均値・ラスパイレス連鎖指数

(前年比、%)

刈込平均値：6月0.2→7月0.1

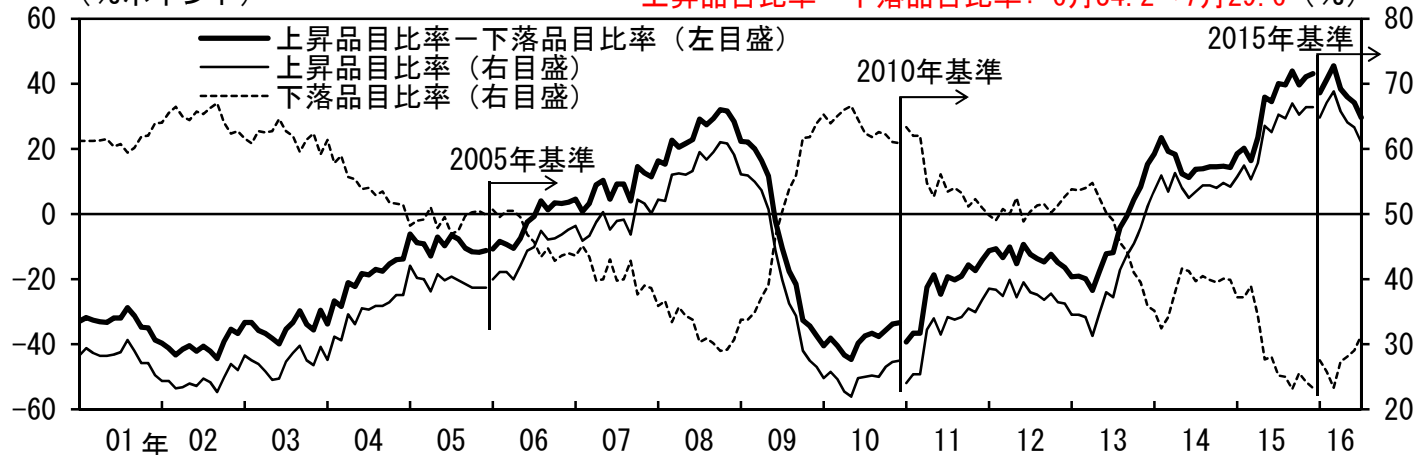


(注) 刈込平均値は、全個別品目の前年同月比を値の小さな順に並び替え、値の大きい品目と小さい品目をウェイトベースでそれぞれ10%控除して、残った品目の前年同月比を加重平均して算出。

(3) 上昇・下落品目比率

(%ポイント)

上昇品目比率－下落品目比率：6月34.2→7月29.6 (%)



(注) 上昇・下落品目比率は、前年比上昇・下落した品目の割合。総合（除く生鮮食品）。

(出所) 総務省