

## 証券化商品残高

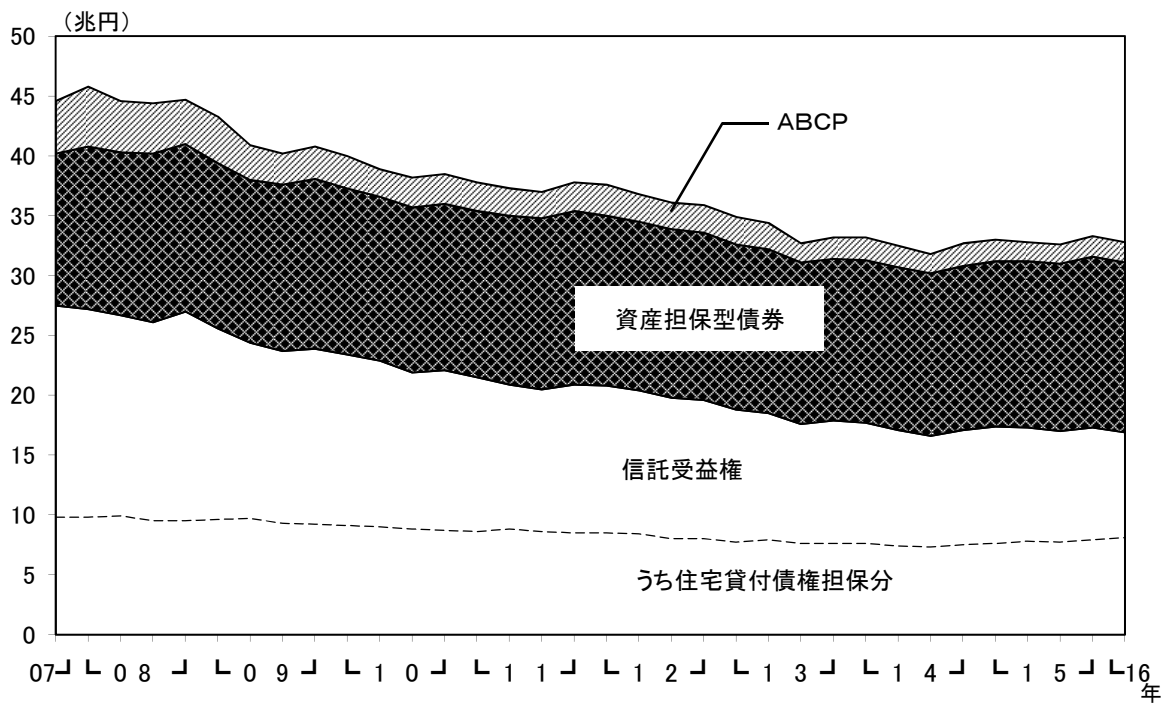
( 兆円 )

		合 計										
		資産担保型債券					ABCP	信託受益権				
			機構MBS	不動産関連 債券	その他の 資産担保型 債券				うち 住宅貸付 債権担保分	うち 一般貸付 債権担保分	うち 売掛債権 担保分	うち リース・クレ ジット債権 担保分
2007年	12月末	44.6	12.7	6.3	4.3	2.0	4.4	27.5	9.8	4.4	6.1	5.7
2008年	3月末	45.8	13.6	6.8	4.6	2.1	5.0	27.2	9.8	4.5	6.0	5.4
	6月末	44.6	13.6	7.0	4.5	2.0	4.3	26.7	9.9	4.2	6.1	5.1
	9月末	44.3	14.1	7.4	4.6	2.1	4.2	26.1	9.5	3.8	6.1	5.3
	12月末	44.7	14.0	7.6	4.4	2.0	3.7	27.0	9.5	4.2	6.5	5.7
2009年	3月末	43.2	13.8	7.6	4.2	2.0	3.9	25.6	9.6	3.7	5.2	5.8
	6月末	40.9	13.6	7.7	4.1	1.9	2.9	24.4	9.7	3.5	4.5	5.6
	9月末	40.2	13.9	8.1	4.0	1.8	2.6	23.7	9.3	3.4	4.4	5.6
	12月末	40.8	14.2	8.4	4.0	1.8	2.7	23.9	9.2	3.2	5.2	5.3
2010年	3月末	40.0	13.9	8.4	3.9	1.6	2.7	23.4	9.1	3.3	5.0	5.1
	6月末	38.9	13.7	8.4	3.7	1.6	2.3	22.9	9.0	3.1	5.1	4.8
	9月末	38.2	13.8	8.6	3.6	1.6	2.5	21.9	8.8	2.8	5.1	4.5
	12月末	38.5	13.9	8.9	3.4	1.6	2.5	22.1	8.7	2.6	5.8	4.2
2011年	3月末	37.8	13.9	9.0	3.3	1.6	2.4	21.5	8.6	2.7	5.4	4.1
	6月末	37.3	14.1	9.4	3.2	1.5	2.3	20.9	8.8	2.5	5.1	3.9
	9月末	37.0	14.3	9.7	3.1	1.5	2.2	20.5	8.6	2.4	5.2	3.7
	12月末	37.8	14.5	9.9	3.1	1.5	2.4	20.9	8.5	2.3	5.9	3.6
2012年	3月末	37.6	14.2	10.1	2.7	1.4	2.6	20.8	8.5	2.3	5.8	3.5
	6月末	36.8	14.1	10.2	2.6	1.4	2.3	20.4	8.4	2.1	5.7	3.4
	9月末	36.1	14.1	10.4	2.4	1.4	2.2	19.8	8.0	2.1	5.3	3.4
	12月末	35.9	14.0	10.5	2.3	1.2	2.3	19.6	8.0	2.0	5.3	3.4
2013年	3月末	34.9	13.8	10.6	2.1	1.2	2.3	18.8	7.7	1.9	5.1	3.2
	6月末	34.4	13.7	10.6	1.9	1.1	2.2	18.5	7.9	1.8	5.0	3.0
	9月末	32.7	13.5	10.8	1.6	1.1	1.6	17.6	7.6	1.8	4.4	3.0
	12月末	33.2	13.5	10.8	1.5	1.1	1.8	17.9	7.6	1.6	4.9	2.9
2014年	3月末	33.2	13.6	10.9	1.5	1.2	1.9	17.7	7.6	1.6	4.4	3.0
	6月末	32.5	13.6	11.0	1.5	1.2	1.8	17.1	7.4	1.6	4.1	3.0
	9月末	31.8	13.6	11.0	1.4	1.2	1.6	16.6	7.3	1.5	3.9	3.0
	12月末	32.8	13.7	11.0	1.5	1.2	1.9	17.1	7.5	1.5	4.2	3.0
2015年	3月末	33.0	13.8	11.0	1.5	1.3	1.8	17.4	7.6	1.7	3.6	3.3
	6月末	32.8	13.9	11.2	1.5	1.2	1.6	17.3	7.8	1.6	3.4	3.4
	9月末	32.6	14.0	11.2	1.6	1.2	1.6	17.0	7.7	1.6	3.1	3.5
	12月末	33.3	14.3	11.5	1.7	1.2	1.7	17.3	7.9	1.6	3.2	3.6
2016年	3月末	32.9	14.2	11.5	1.7	1.1	1.7	16.9	8.1	1.6	2.7	3.7

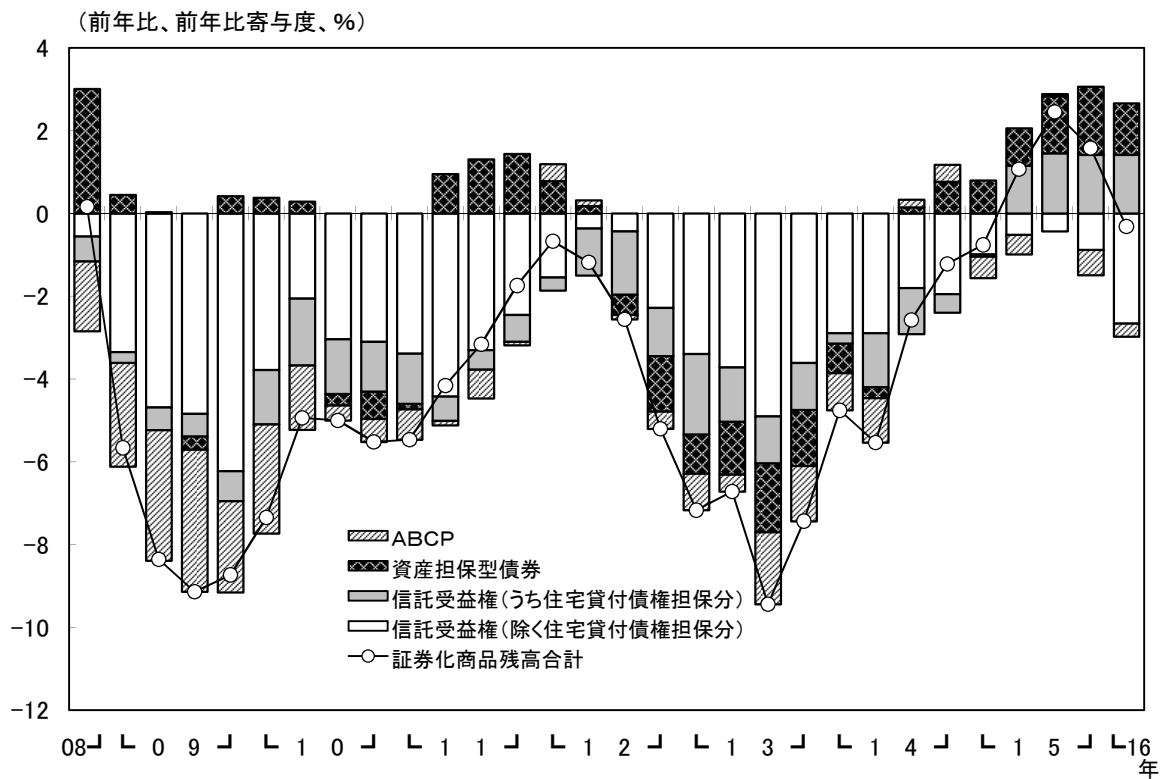
※ 計数は推計値。推計方法の見直し等により、計数は過去に遡って改定されることがあります。

図表1 証券化商品残高

①残高

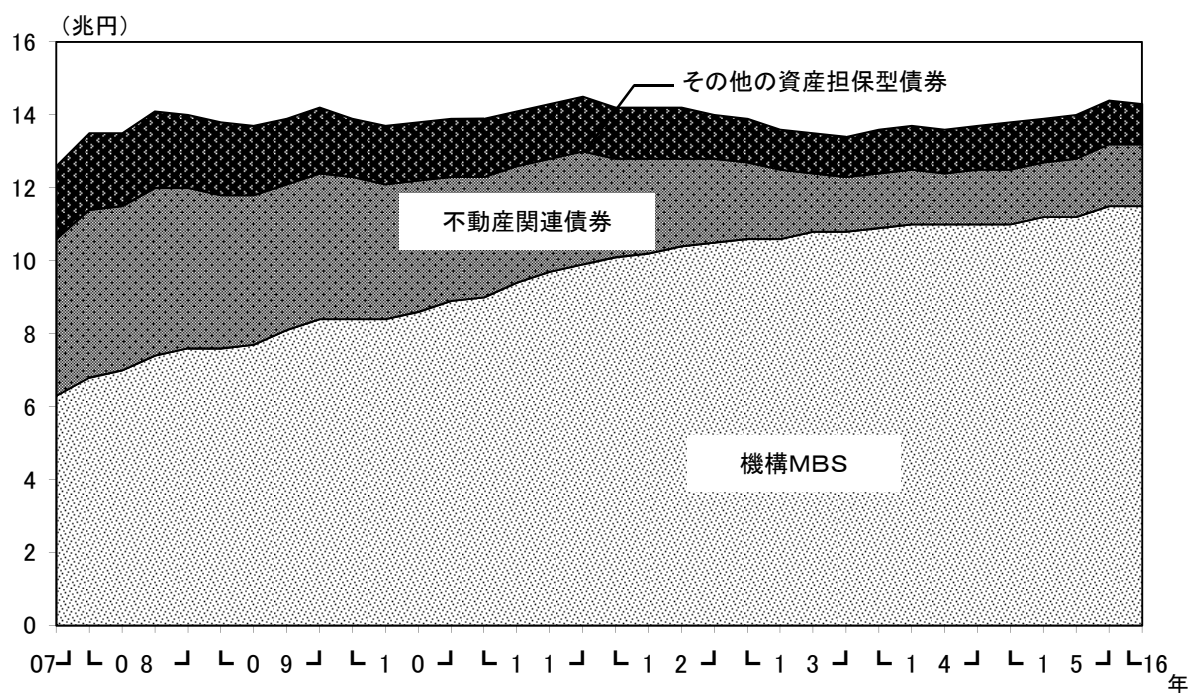


②前年比寄与度

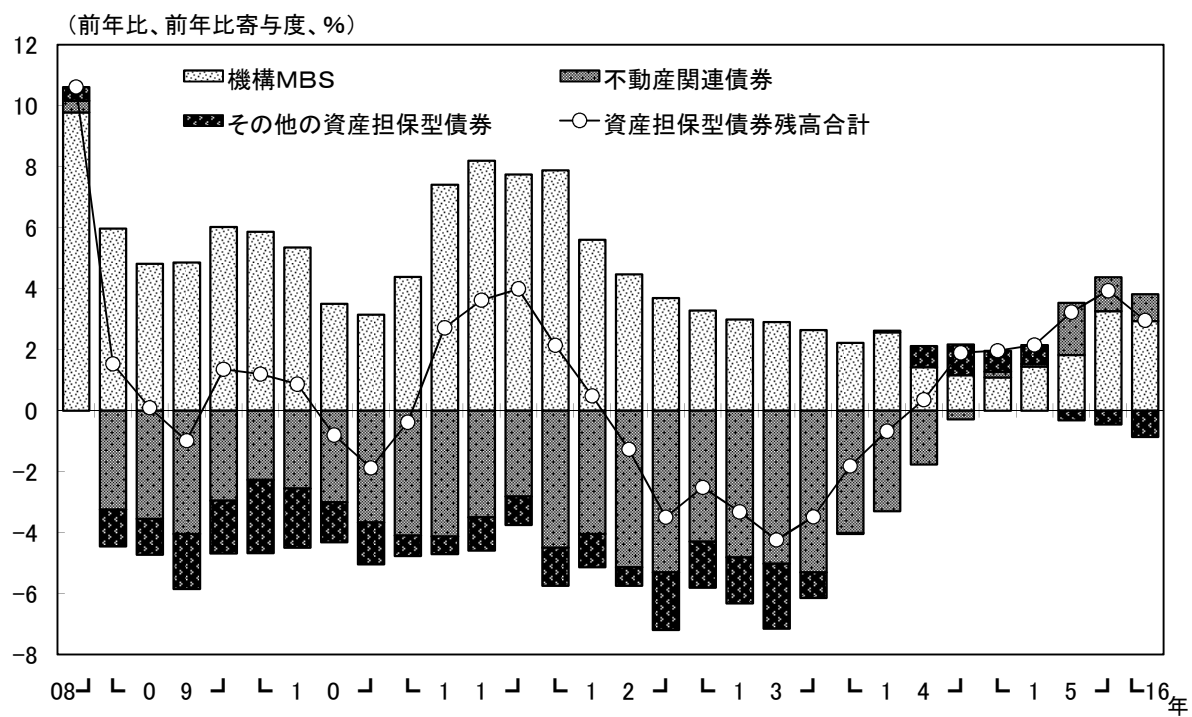


図表2 うち資産担保型債券残高

①残高

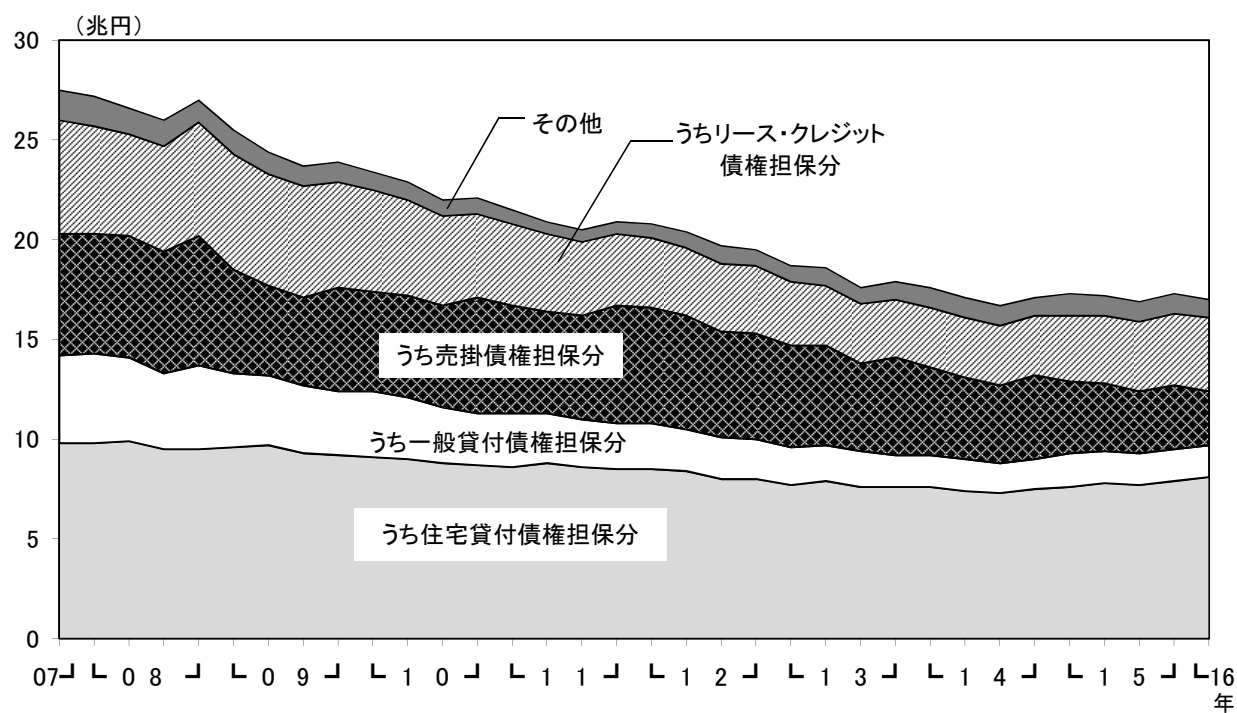


②前年比寄与度

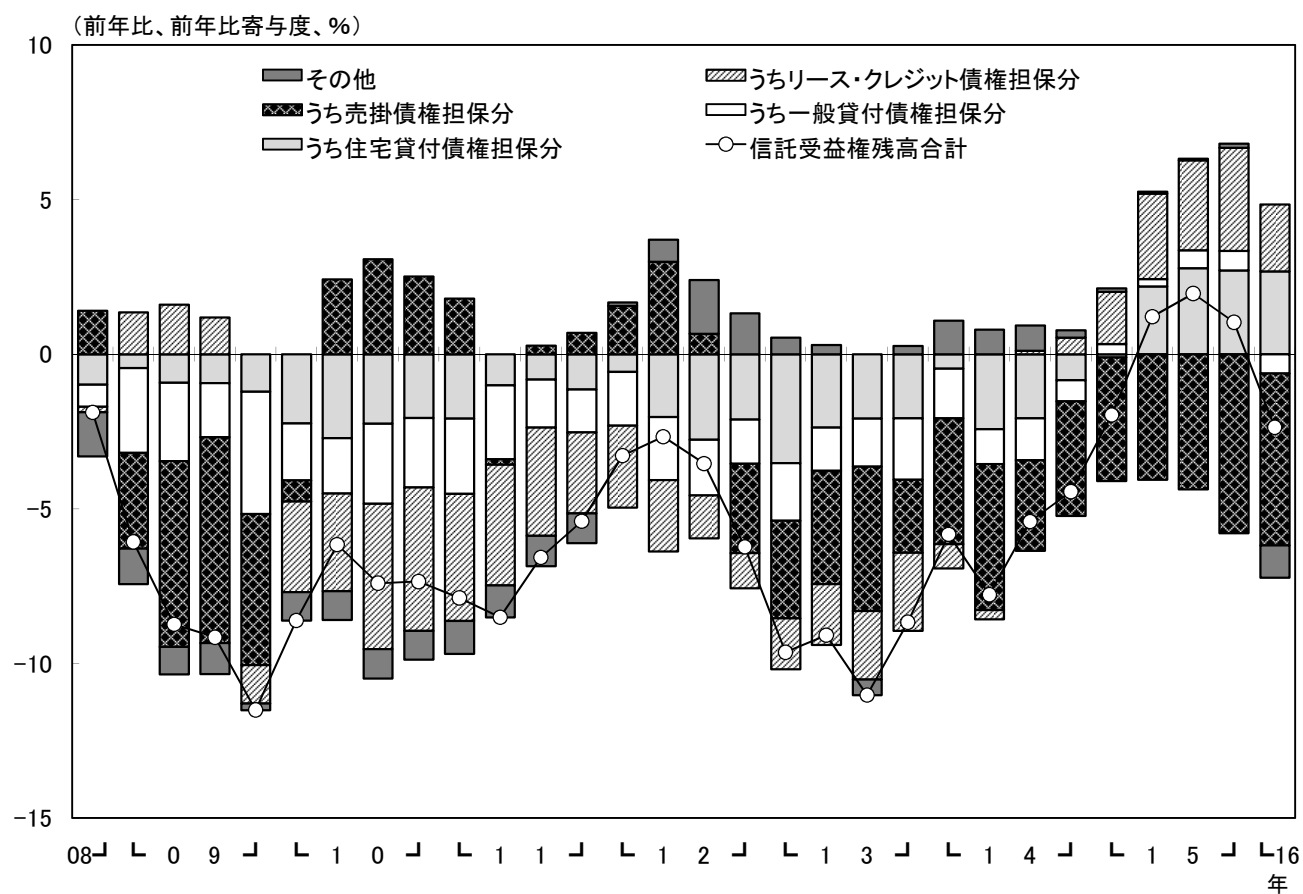


図表3 うち信託受益権残高

①残高



②前年比寄与度



《注》 本資料における証券化商品の種類別定義

債券種類		主な内容
資産担保型債券	機構MBS	住宅金融支援機構(旧住宅金融公庫)が発行する貸付債権担保債券
	不動産関連債券	不動産を裏付資産として発行される非公募の資産担保型債券 — 証券保管振替機構が公表する銘柄公示情報に基づく推計値
	その他の 資産担保型債券	上記以外の資産担保型債券 — 国内で公募発行される資産担保型債券(日本証券業協会「公社債発行額・償還額等」、金銭債権を裏付資産として発行される非公募の資産担保型債券(証券保管振替機構が公表する銘柄公示情報に基づく推計値)、および抵当証券を含む
ABCP		SPCが発行する短期社債 — 証券保管振替機構が公表する「発行者区分別短期社債残高」
信託受益権		金銭債権を裏付資産として発行される信託受益権 — 日本銀行調査に基づく
	うち 住宅貸付債権 担保分	信託受益権のうち住宅貸付債権を裏付けとするもの — 日本銀行調査に基づく
	うち 一般貸付債権 担保分	信託受益権のうち一般貸付債権を裏付けとするもの — 日本銀行調査に基づく
	うち 売掛債権 担保分	信託受益権のうち売掛債権を裏付けとするもの — 日本銀行調査に基づく
	うち リース・クレジット 債権担保分	信託受益権のうちリース・クレジット債権を裏付けとするもの — 日本銀行調査に基づく