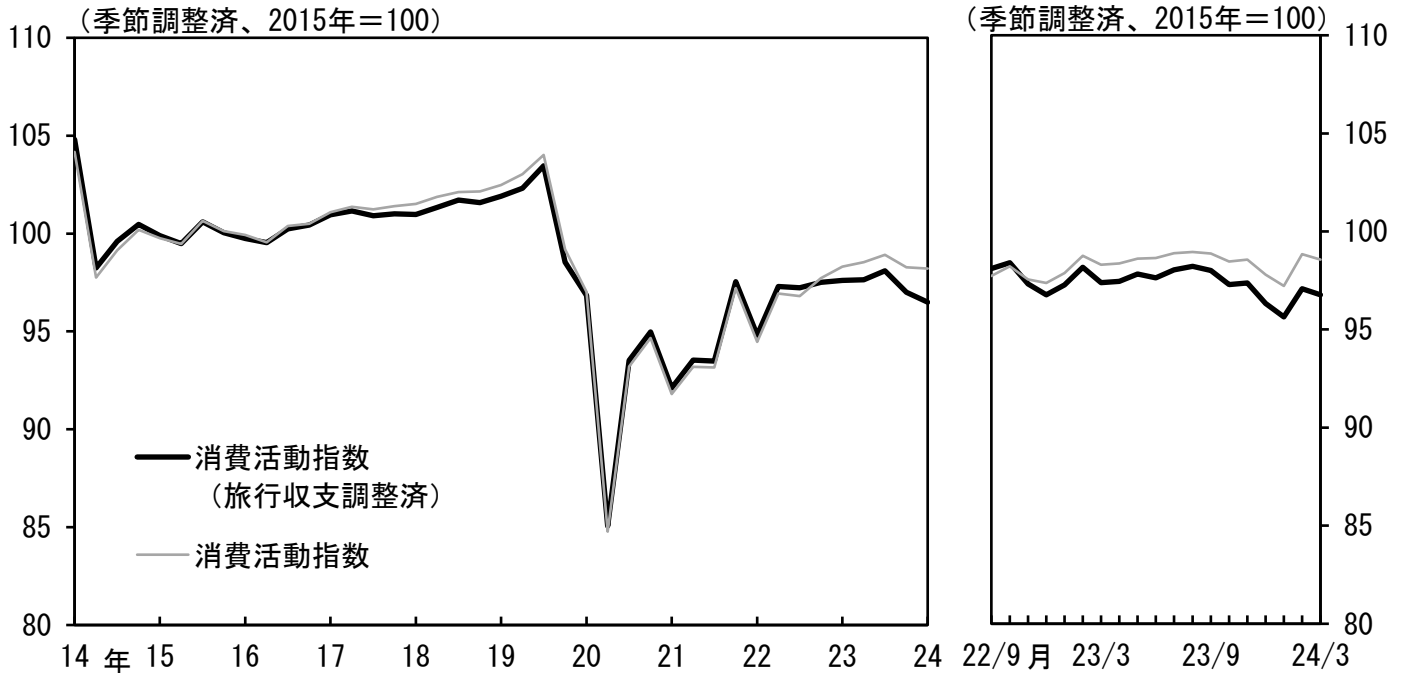


定例の季節調整替えに伴い、データが
遡及改定されています

(図表)

消費活動指数

(1) 消費活動指数 (実質)



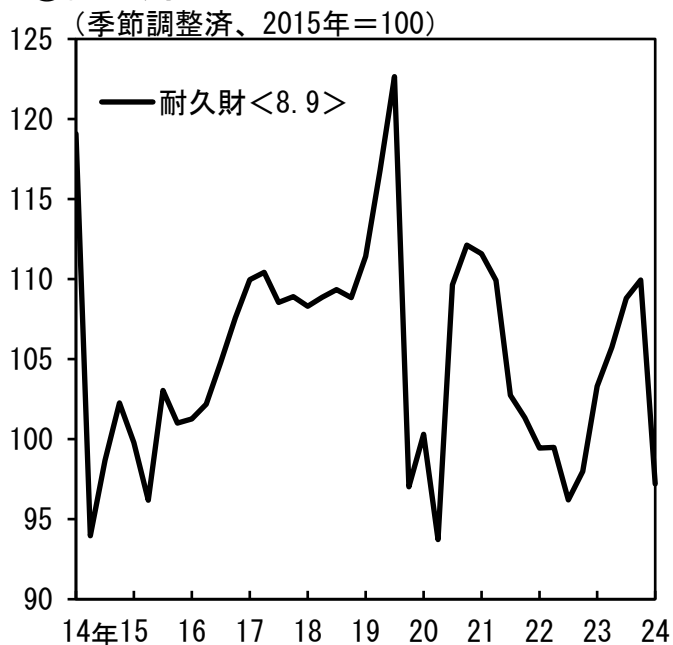
(季節調整済前期比・前月比、%)

	23/3Q	4Q	24/1Q	24/1月	2月	3月
消費活動指数 (旅行収支調整済)	0.5	-1.1	-0.5	-0.7	1.5	-0.3
消費活動指数	0.4	-0.6	-0.1	-0.6	1.7	-0.3

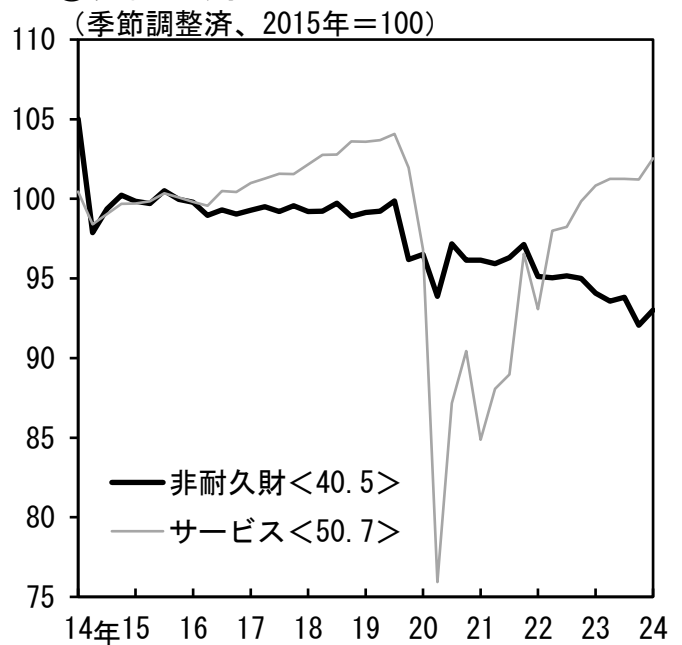
- (注) 1. 消費活動指数 (旅行収支調整済) は、除くインバウンド消費・含むアウトバウンド消費。
2. 直近月の補外推計には、前月の値を利用。下の図表も同じ。

(2) 消費活動指数における形態別消費 (実質)

① 耐久財



② 非耐久財・サービス



- (注) 1. < >内は、消費活動指数におけるウェイト。
2. ②の非耐久財は、GDP統計において半耐久財に分類される品目を含む。

(出所) 内閣府、日本銀行、経済産業省、総務省等