

最近の金融経済情勢と金融政策運営

— 大阪経済4団体共催懇談会における挨拶 —

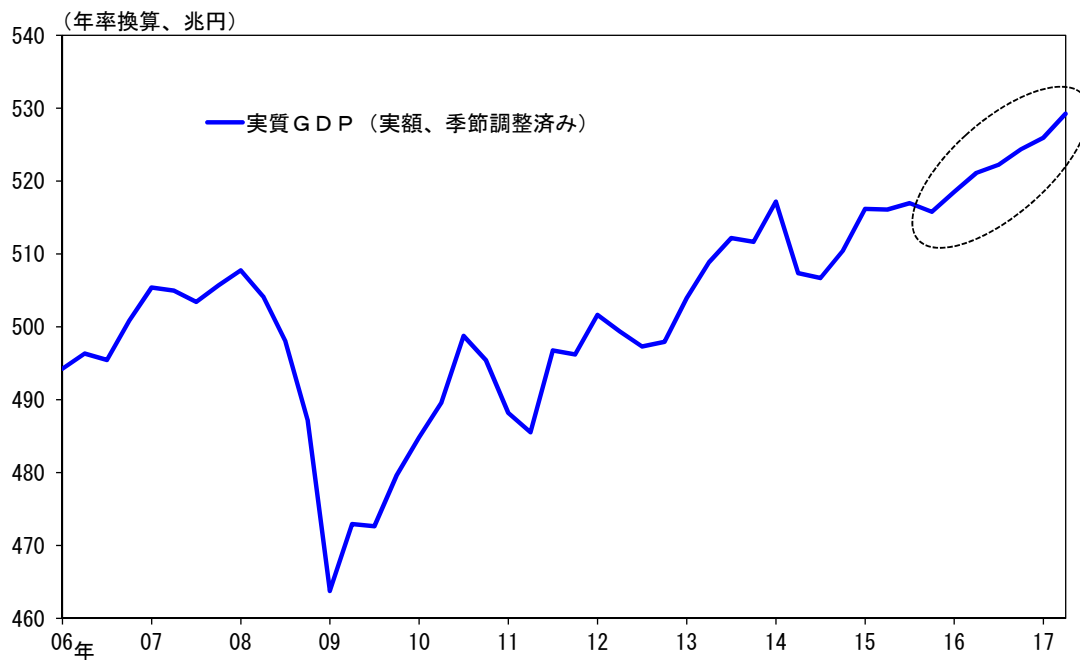
2017年9月25日

日本銀行総裁

黒田 東彦

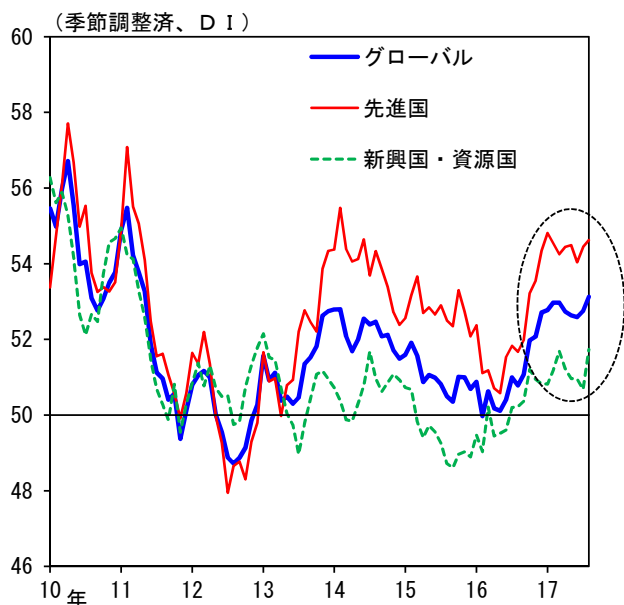
図表 1

実質GDP



外需

グローバル製造業PMI



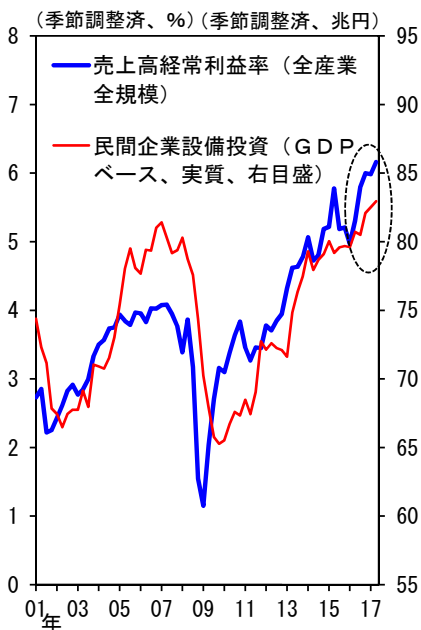
輸出



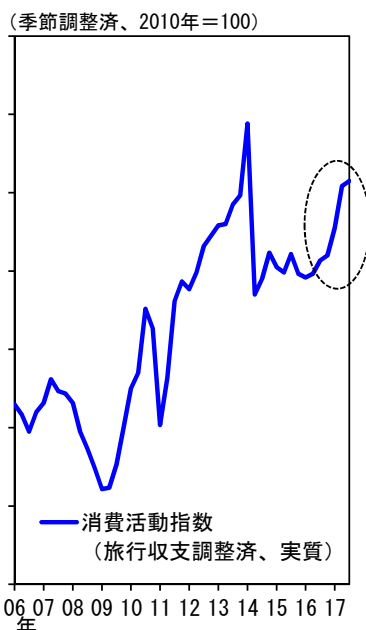
(注) 1. 左図のグローバルは、J.P.Morganグローバル製造業PMI。先進国は4か国・地域（米国、ユーロ圏、英国、日本）、新興国・資源国は16か国・地域（中国、韓国、台湾、ロシア、ブラジルなど）の製造業PMIを、IMF公表のGDPウエイトで加重平均したもの。
 2. 実質輸出の2017/3Qは、7~8月の値。
 (出所) IHS Markit (© and database right IHS Markit Ltd 2017. All rights reserved.)、日本銀行、財務省等

内需

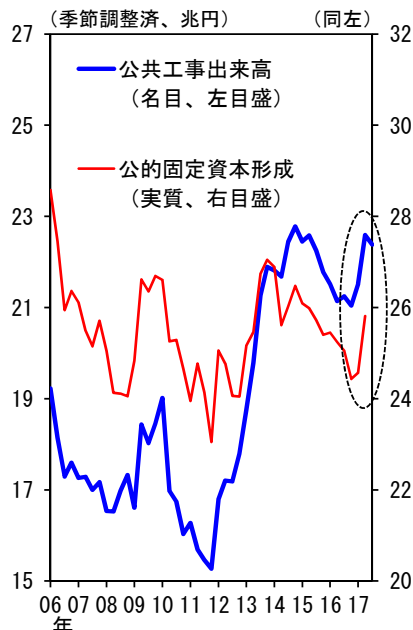
企業収益と設備投資



個人消費



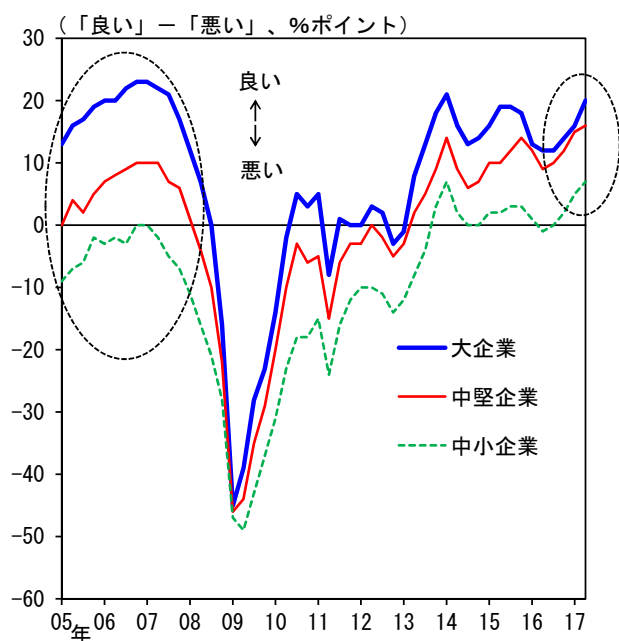
公共投資



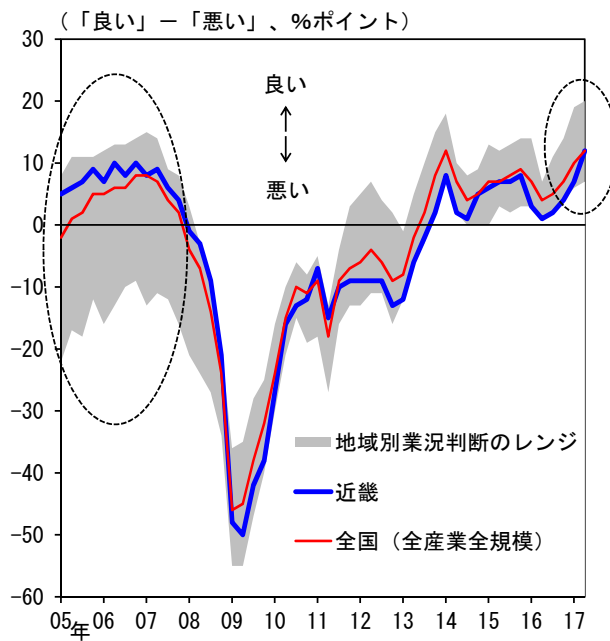
(注) 1. 企業収益は、法人季報ベース。金融業・保険業を除く。
 2. 個人消費は、除くインバウンド消費・含むアウトバウンド消費（日本銀行スタッフ算出）。2017/3Qは、7月の値。
 3. 公共工事出来高の2017/3Qは、7月の値。
 4. 民間企業設備投資、公共工事出来高、公的固定資本形成は年率換算値。
 (出所) 財務省、内閣府、日本銀行、国土交通省

業況判断DI (短観)

企業規模別



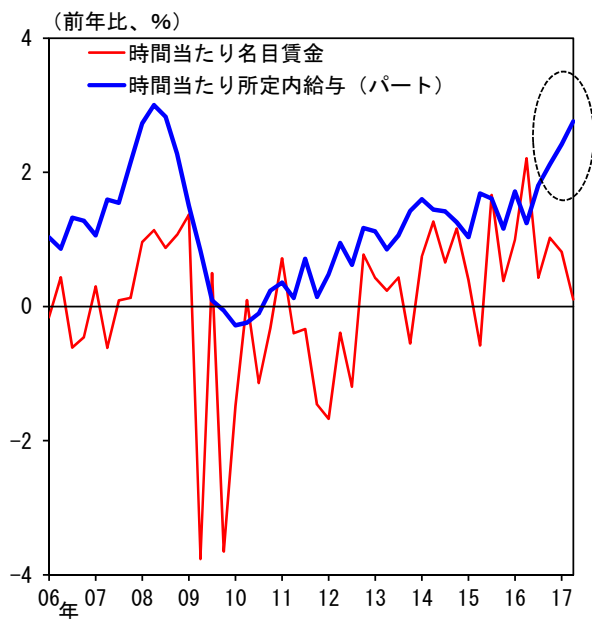
地域別



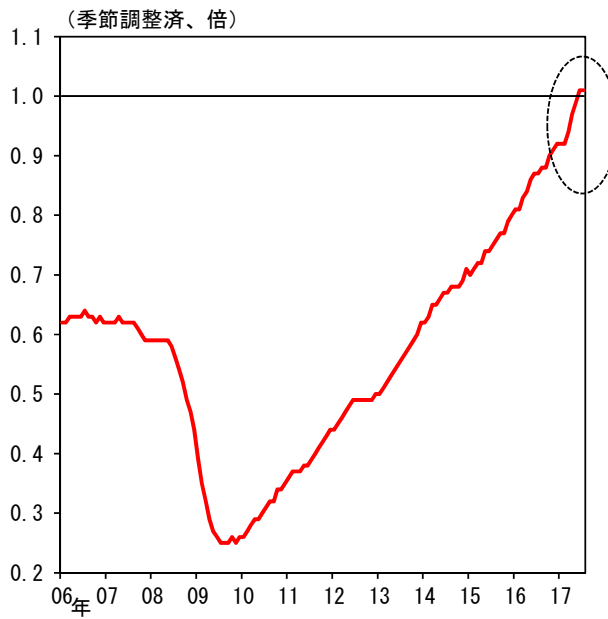
(出所) 日本銀行

雇用・所得環境 (1)

時間当たり賃金



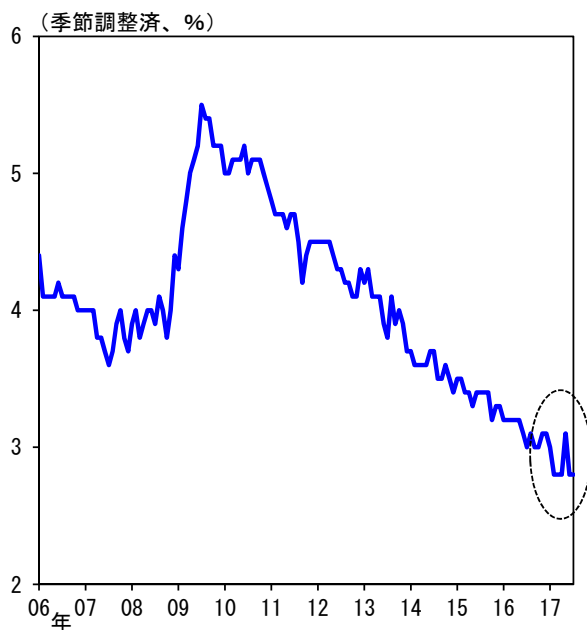
正社員の有効求人倍率



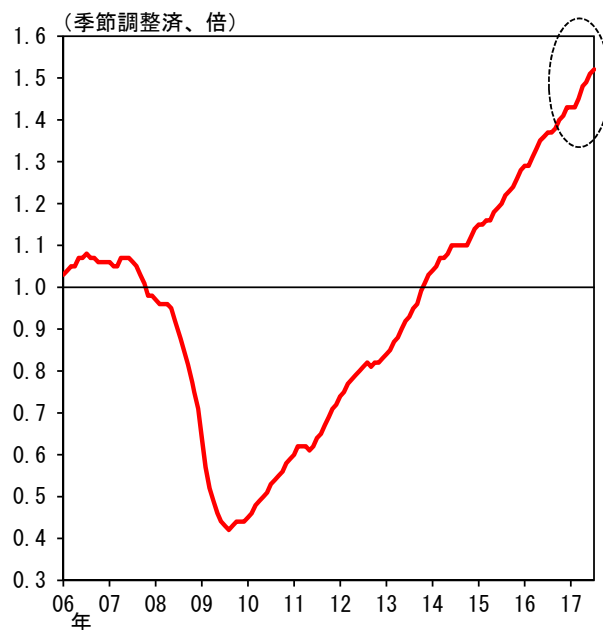
(注) 時間当たり賃金の四半期は、以下のように組み替えている。
 第1四半期：3～5月、第2：6～8月、第3：9～11月、第4：12～2月。2017/2Qは、6～7月の値。
 (出所) 厚生労働省

雇用・所得環境（2）

失業率

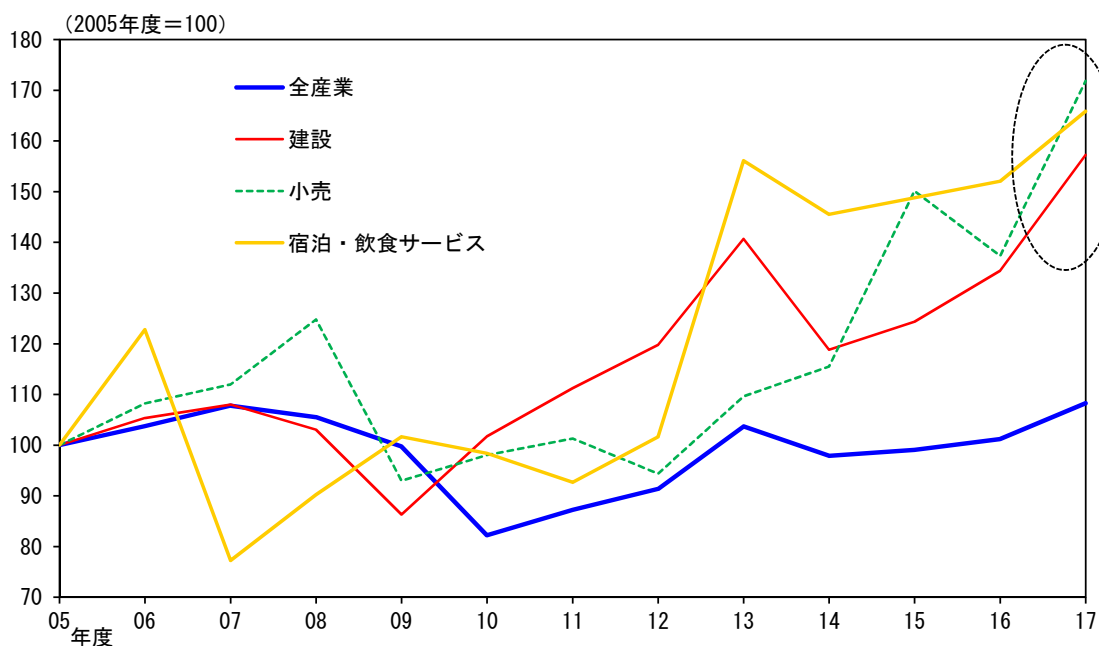


有効求人倍率



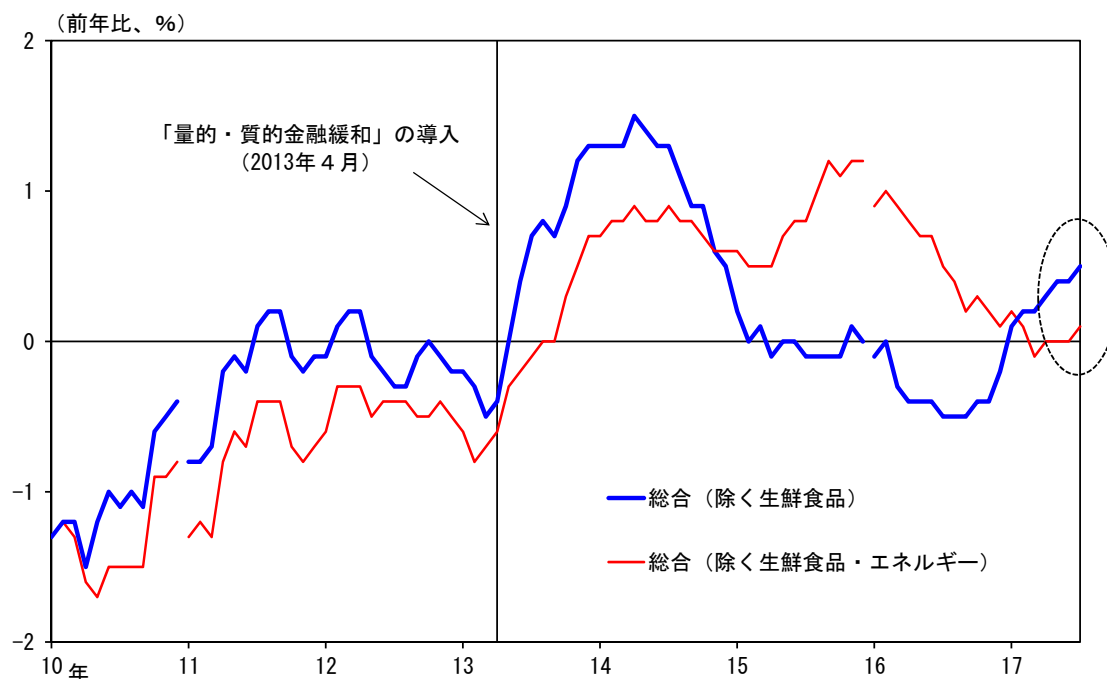
(出所) 総務省、厚労省

ソフトウェア投資額



(注) 2016年度までは実績、2017年度は2017/6月調査時点の計画（短観）。
 (出所) 日本銀行

消費者物価

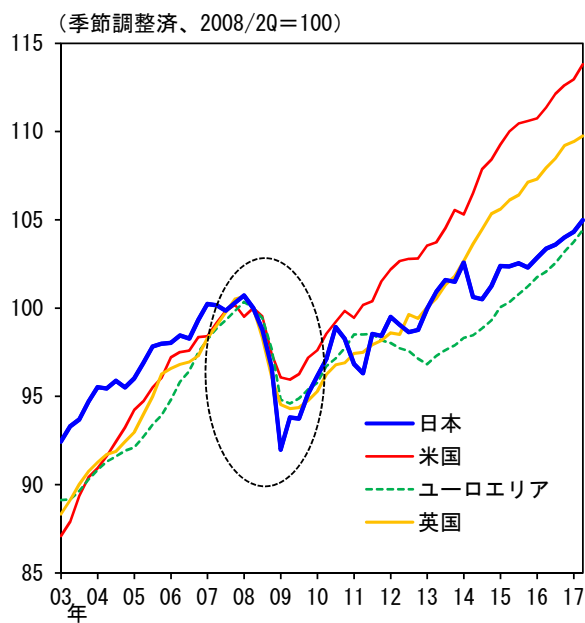
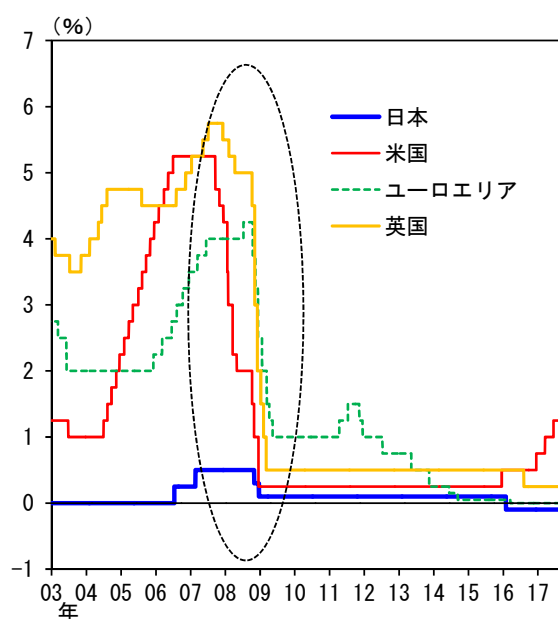


(注) 消費税調整済み。
(出所) 総務省

グローバル金融危機後の政策対応と実質GDP

政策金利

実質GDP

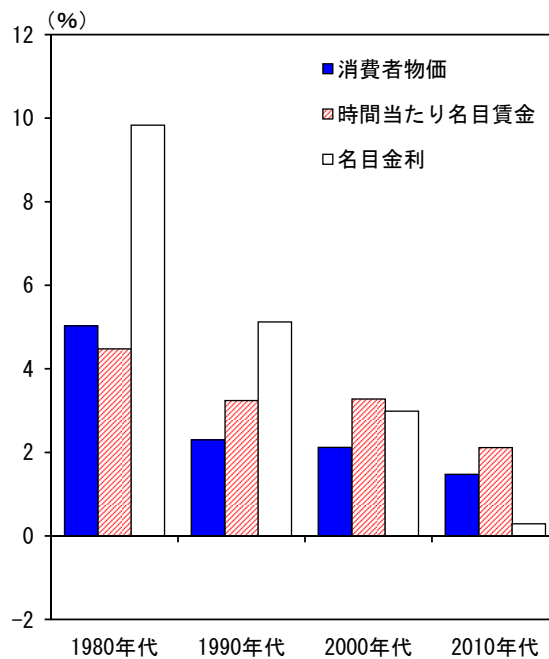
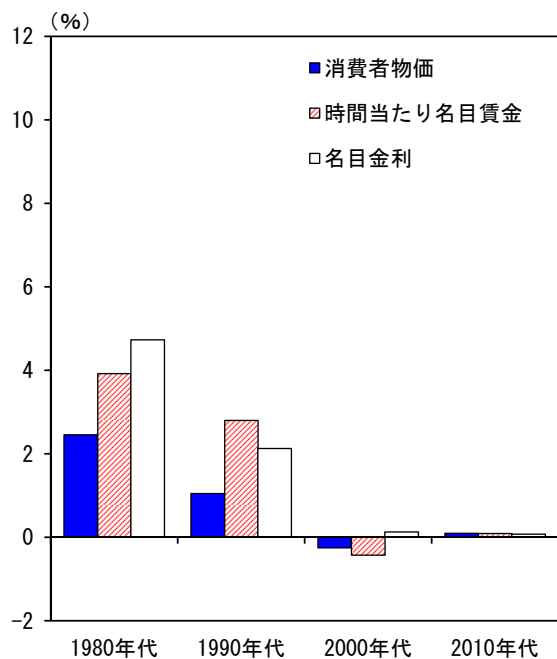


(注) 左図において、政策金利がない場合は当座預金への付利金利。
(出所) 日本銀行、FRB、ECB、BOE、内閣府、Haver

物価・名目賃金・名目金利

日本

米国



(注) 1. 2010年代は、2010～2016年の平均。消費者物価と時間当たり名目賃金は、各年の前年比の単純平均。
 2. 消費者物価は、日本はCPI総合（消費税調整済）、米国はPCE総合。米国の時間当たり名目賃金は、民間部門の非管理職等。名目金利は政策金利等。
 (出所) 総務省、厚生労働省、日本銀行、BEA、BLS、Bloomberg