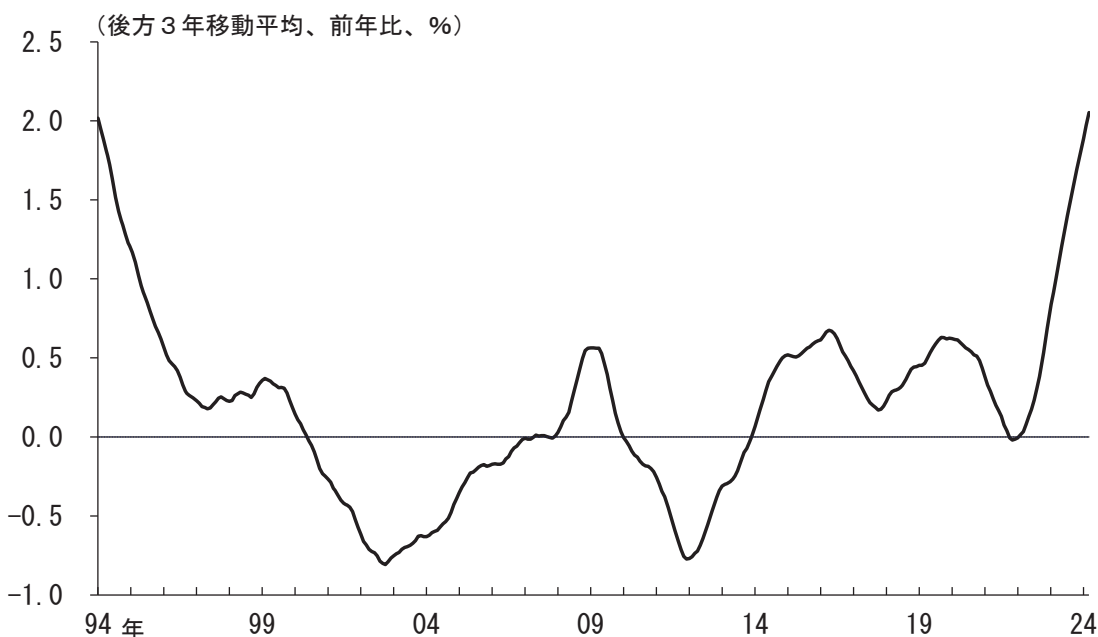


日本銀行金融研究所主催
2024年国際コンファランスにおける開会挨拶

日本銀行総裁
植田 和男

図表 1

インフレ率（CPI＜総合＞）

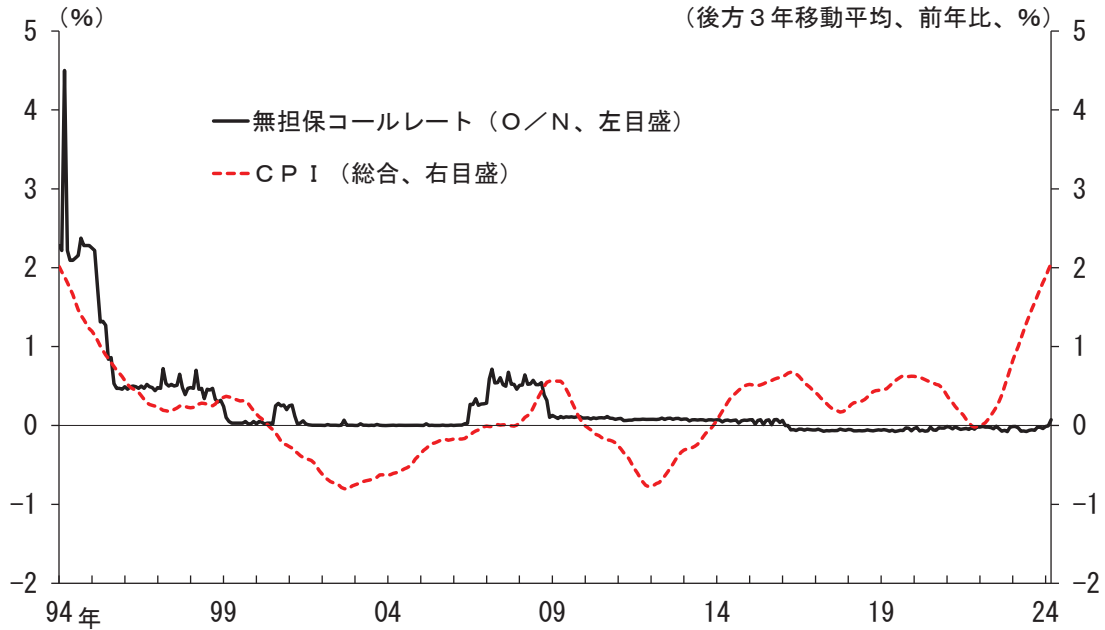


（注）消費税率引き上げ・教育無償化政策、旅行支援策の影響を除いた日本銀行スタッフによる試算値。

（出所）総務省

図表 2

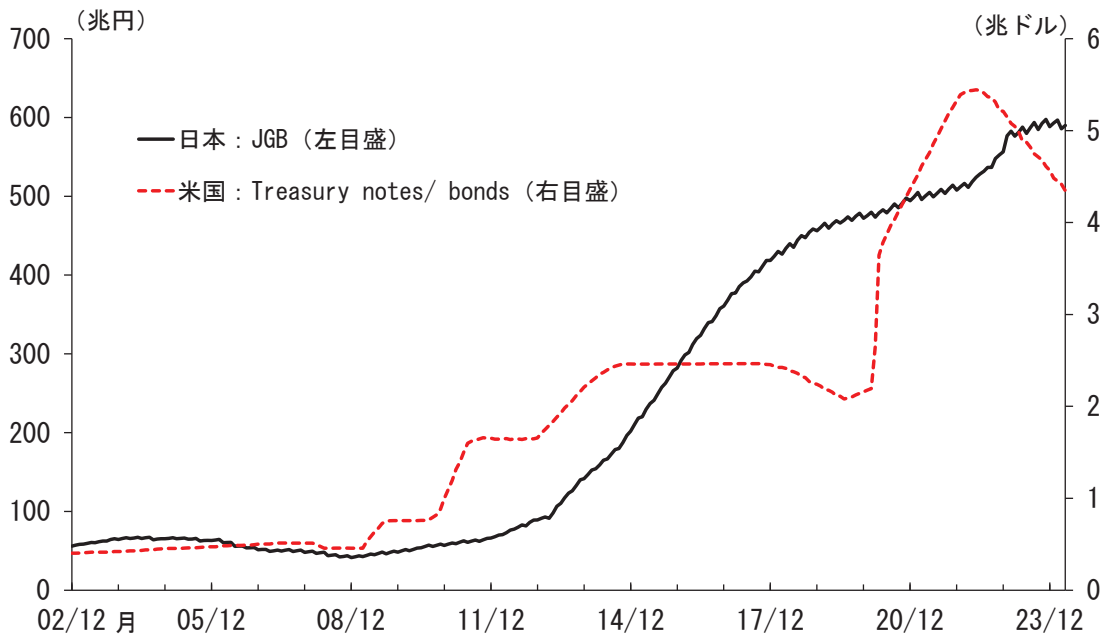
短期金利とインフレ率



(注) CPIは、消費税率引き上げ・教育無償化政策、旅行支援策の影響を除いた日本銀行スタッフによる試算値。
 (出所) 総務省、日本銀行

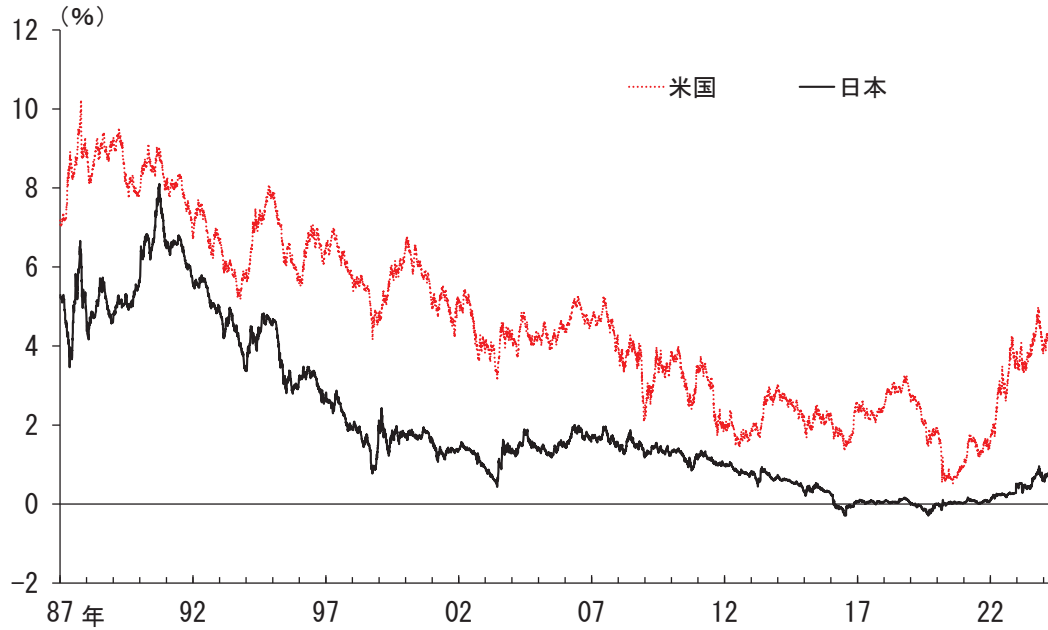
図表 3

中央銀行の国債保有額



(注) 日本は月次データ、米国は各月の最終水曜日のデータ。
 (出所) 連邦準備制度理事会、日本銀行

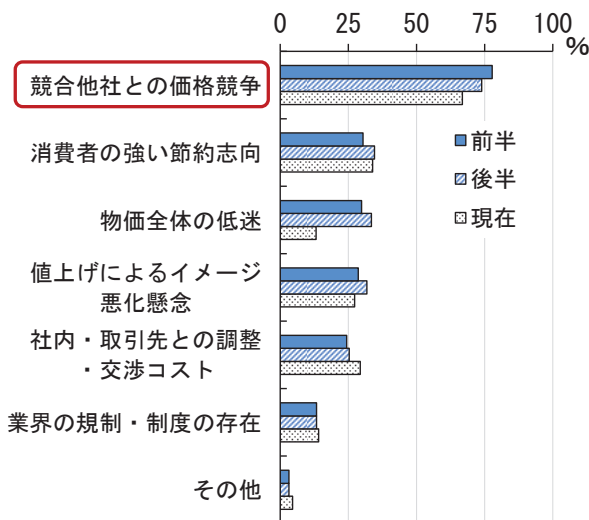
長期金利



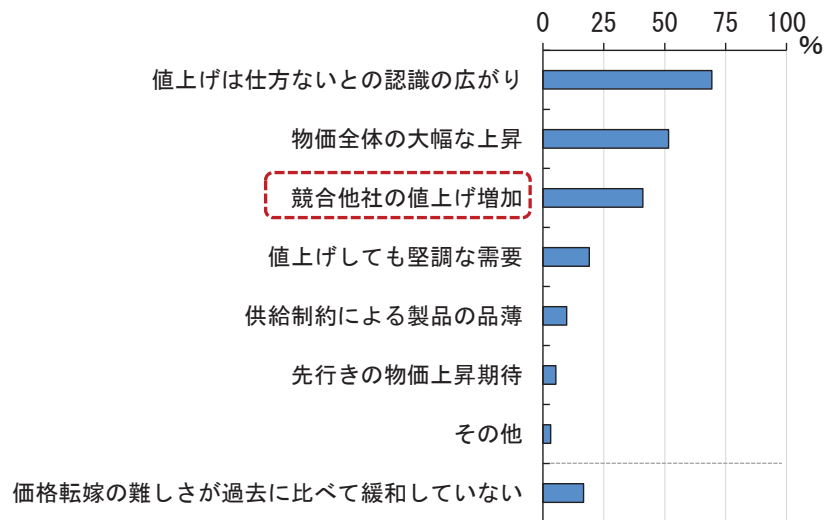
(注) 米国債 (Treasury Securities) と日本国債 (JGB) の市場利回り (10年物、コンスタントマチュリティーベース)。
 (出所) 連邦準備制度理事会、財務省

企業部門への大規模アンケート

価格転嫁が難しかった理由



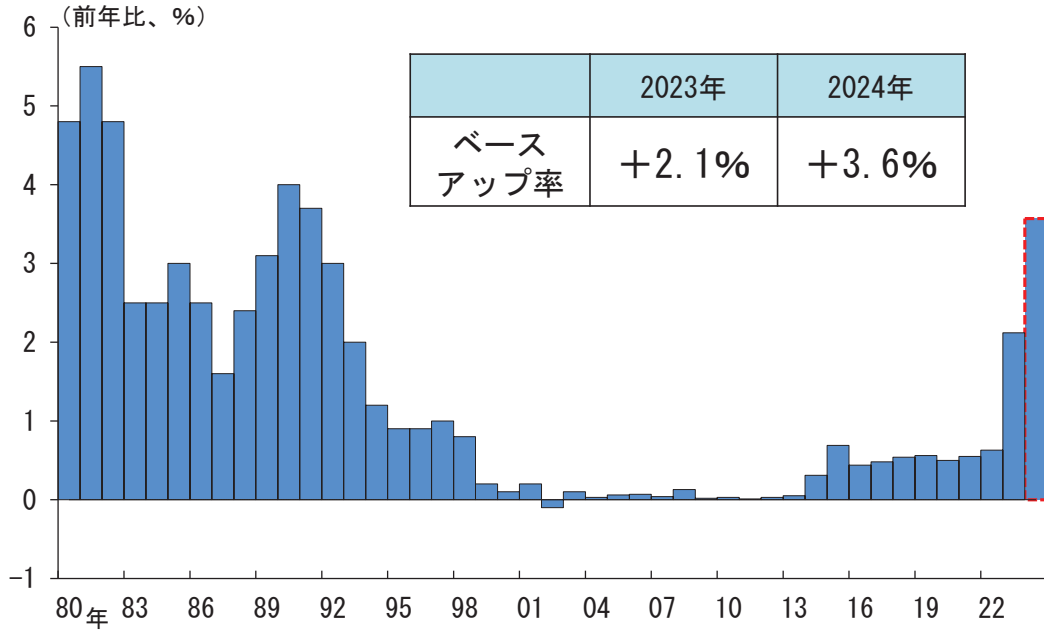
価格転嫁の難しさが緩和された理由



(注) 1990年代半ばからの過去25年を以下の3期間に分けたときの回答結果：左図の「前半」は1990年代半ば～2000年代頃、「後半」は2010年代頃、「現在」は過去1年程度の期間。

(出所) 日本銀行

ベースアップ率（春季労使交渉）



(注) 2014年までは中央労働委員会、2015～2024年は連合の公表値。2024年は第5回集計の値。

(出所) 日本労働組合総連合会（連合）、中央労働委員会