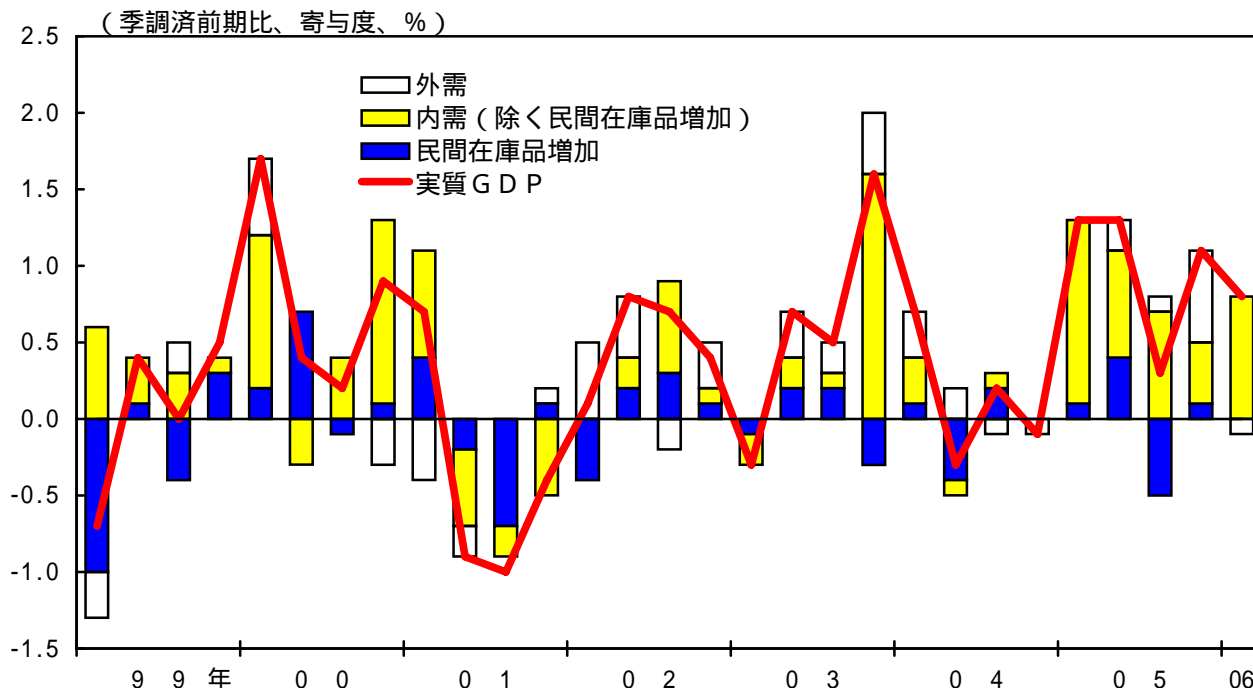
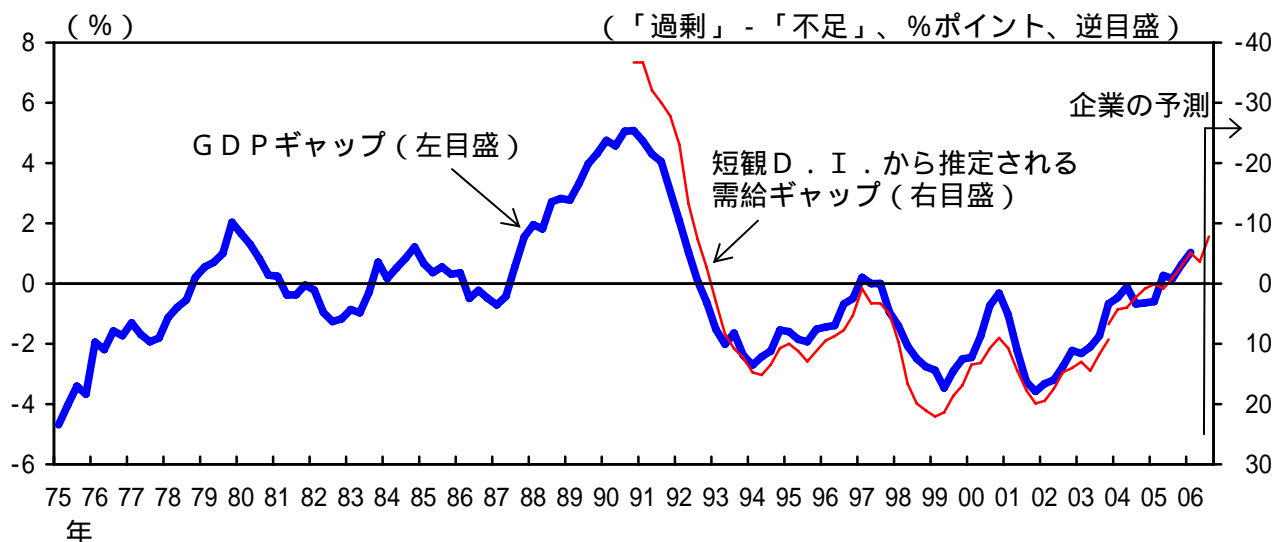


## 実質GDPと需給ギャップ

### ( 1 ) 実質GDPの前期比



### ( 2 ) 短観加重判断D・I.とGDPギャップ

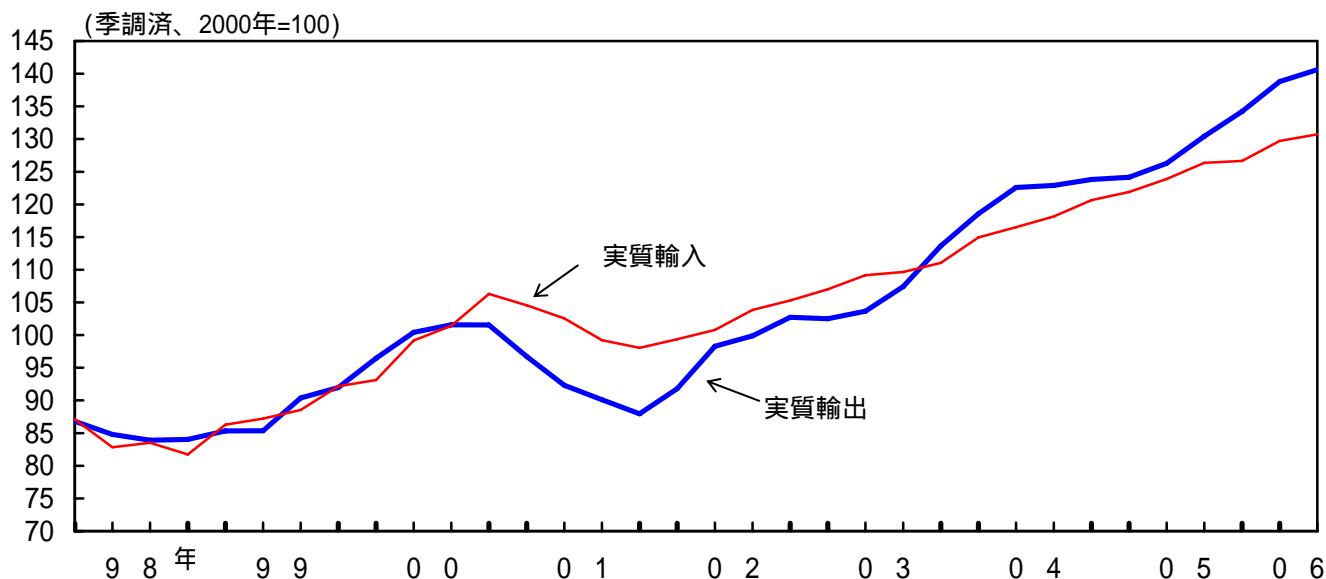


( 注 ) 短観D・I.から推定される需給ギャップは、設備や雇用の過剰度合いに対する企業の実感からGDPギャップと類似の指標を作成したもの。具体的には、生産・営業用設備判断D・I.と雇用人員判断D・I.を資本・労働分配率(90～04年度平均)で加重平均して求めた。なお、生産・営業用設備判断D・I.の調査対象は、90/3Q以前は製造業に限られていたため、非製造業にまで調査対象が拡大された90/4Q以降について、上記計数を算出している。また、旧ベースは2003年12月調査以前、新ベースは2003年12月以降存在する。

( 資料 ) 内閣府「国民経済計算」、内閣府・財務省「法人企業景気予測調査」、総務省「労働力調査」、厚生労働省「毎月勤労統計」「職業安定業務統計」、経済産業省「鉱工業指数統計」、日本銀行「全国企業短期経済観測調査」等

## 輸 出 入

## ( 1 ) 実質輸出入



## ( 2 ) 実質輸出入の内訳・地域別

|             |        | (前年比、%)     |      | (季調済前期比、%)  |      |      |            |      | (季調済前月比、%)  |      |      |
|-------------|--------|-------------|------|-------------|------|------|------------|------|-------------|------|------|
|             |        | 暦年<br>2004年 | 2005 | 2005年<br>2Q | 3Q   | 4Q   | 2006<br>1Q | 2Q   | 2006年<br>3月 | 4    | 5    |
| 米国          | <22.5> | 6.8         | 7.3  | 2.0         | 0.8  | 4.4  | 3.4        | 4.1  | -1.8        | 3.8  | 2.8  |
| E U         | <14.7> | 18.7        | 3.4  | 1.2         | 2.2  | 2.5  | 1.2        | 4.9  | -3.6        | 5.9  | 4.3  |
| 東アジア        | <46.7> | 19.1        | 6.2  | 0.7         | 4.4  | 1.8  | 3.5        | -0.7 | -0.7        | -2.4 | 1.1  |
| 中国          | <13.5> | 22.2        | 9.7  | 0.4         | 10.1 | 4.7  | 4.7        | 1.3  | 2.6         | -3.2 | 0.4  |
| N I E s     | <24.3> | 20.3        | 5.0  | 0.7         | 3.4  | 0.6  | 3.4        | -0.9 | -2.1        | -1.2 | 0.6  |
| 韓国          | <7.8>  | 19.1        | 4.5  | 1.0         | 5.7  | 3.1  | 1.4        | 4.1  | 6.5         | -0.1 | 2.1  |
| 台湾          | <7.3>  | 26.9        | 4.4  | 2.6         | -2.2 | -3.3 | 9.5        | -3.6 | -8.3        | -0.4 | -0.8 |
| A S E A N 4 | <9.0>  | 12.3        | 4.4  | 0.8         | -0.4 | 1.0  | 1.9        | -3.4 | -2.1        | -4.2 | 3.6  |
| タイ          | <3.8>  | 18.7        | 10.0 | 0.3         | 0.9  | 1.3  | 2.1        | -1.2 | -2.4        | 1.4  | -2.9 |
| その他         | <16.0> | 14.4        | 11.6 | 4.6         | 5.6  | 4.7  | 7.7        | 1.5  | 4.6         | -4.7 | 6.3  |
| 実質輸出計       |        | 14.5        | 5.4  | 1.7         | 3.3  | 2.9  | 3.4        | 1.3  | -0.5        | -0.5 | 2.7  |

(注) 1. &lt; &gt;内は、2005年通関輸出額に占める各地域・国のウェイト。

2. A S E A N 4はタイ、マレーシア、フィリピン、インドネシア。

3. 各計数は、X-12-ARIMAによる季節調整値。なお、2006/2Qは4～5月の1～3月対比。

## ( 3 ) 実質輸出入の内訳・財別

|        |        | (前年比、%)     |      | (季調済前期比、%)  |     |     |            |      | (季調済前月比、%)  |      |      |
|--------|--------|-------------|------|-------------|-----|-----|------------|------|-------------|------|------|
|        |        | 暦年<br>2004年 | 2005 | 2005年<br>2Q | 3Q  | 4Q  | 2006<br>1Q | 2Q   | 2006年<br>3月 | 4    | 5    |
| 中間財    | <17.3> | 5.5         | 1.8  | 1.7         | 2.6 | 1.9 | 4.7        | -2.2 | -0.4        | -2.2 | -1.2 |
| 自動車関連  | <22.7> | 8.3         | 8.2  | 4.3         | 0.8 | 4.1 | 5.4        | 2.3  | 1.1         | -1.7 | 5.6  |
| 消費財    | <5.6>  | 14.9        | 5.5  | 2.4         | 4.7 | 2.6 | -2.3       | 4.9  | -9.7        | 6.4  | 10.1 |
| 情報関連   | <12.5> | 17.3        | 5.4  | -0.1        | 3.8 | 3.4 | 1.2        | -0.5 | -4.6        | 2.7  | -1.5 |
| 資本財・部品 | <29.5> | 23.5        | 7.2  | 1.8         | 3.4 | 3.1 | 4.7        | 1.3  | 1.3         | -2.8 | 4.9  |
| 実質輸出計  |        | 14.5        | 5.4  | 1.7         | 3.3 | 2.9 | 3.4        | 1.3  | -0.5        | -0.5 | 2.7  |

(注) 1. &lt; &gt;内は、2005年通関輸出額に占める各財のウェイト。

2. 「消費財」は、自動車を除く。

3. 「情報関連」は、電算機類、通信機、I C等電子部品、科学光学機器。

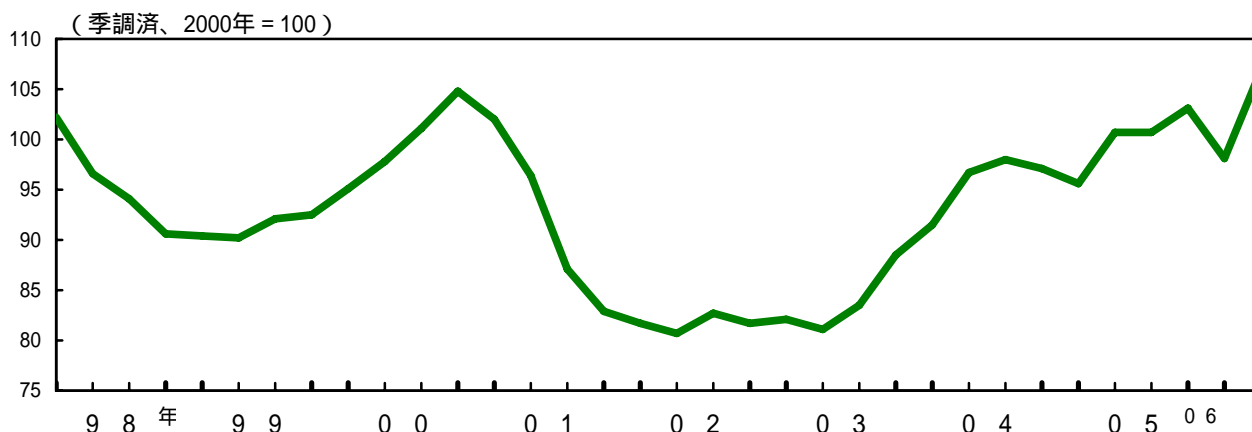
4. 「資本財・部品」は、情報関連、原動機、自動車部品を除く。

5. 各計数は、X-12-ARIMAによる季節調整値。なお、2006/2Qは4～5月の1～3月対比。

(資料) 財務省「外国貿易概況」、日本銀行「企業物価指数」

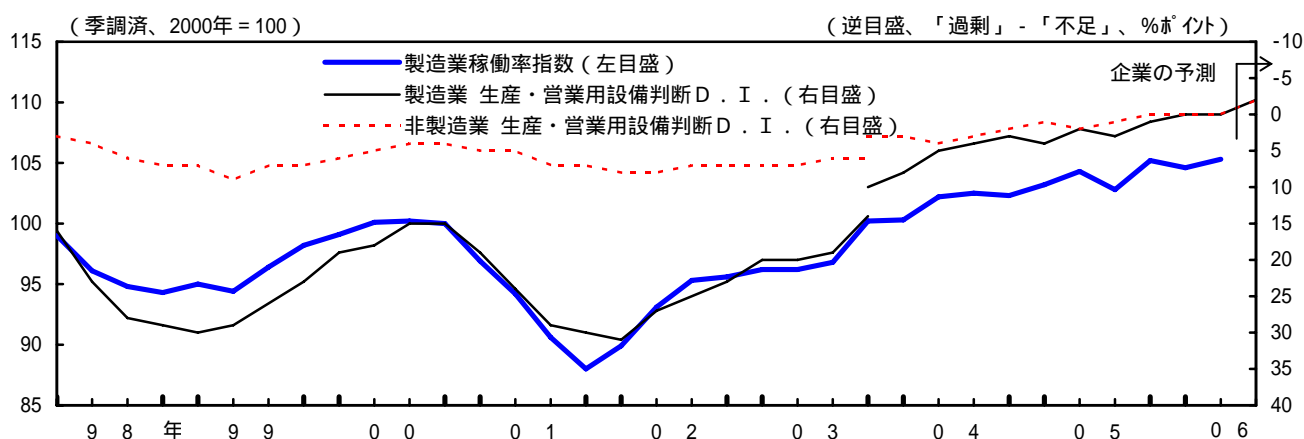
## 設備投資関連指標

### ( 1 ) 資本財出荷 ( 除く輸送機械 )



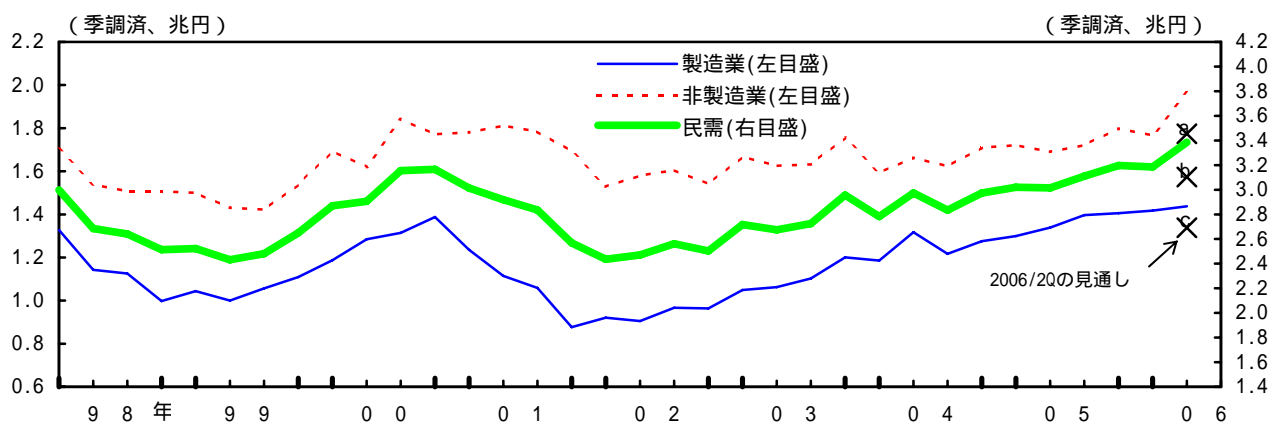
( 注 ) 2006/2Qは、4～5月の計数。

### ( 2 ) 稼働率と設備判断D・I.



- ( 注 ) 1. 生産・営業用設備判断D・Iは全規模合計。  
 2. 生産・営業用設備判断D・Iは、2004年3月調査より見直しを実施。  
 旧ベースは2003年12月調査まで、新ベースは2003年12月調査から。  
 3. 製造業稼働率指数の2006/2Qは、4～5月の計数。

### ( 3 ) 機械受注

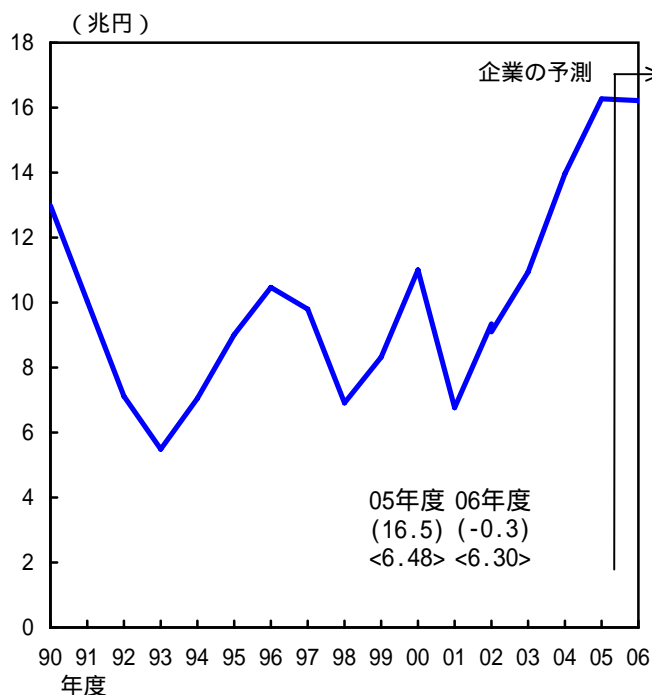


- ( 注 ) 1. 民需と非製造業は、それぞれ船舶・電力を除く。  
 2. 2006/2Qの見通しは、aは非製造業、bは民需、cは製造業の見通し。  
 3. 2006/2Qは、4～5月の計数を四半期換算。

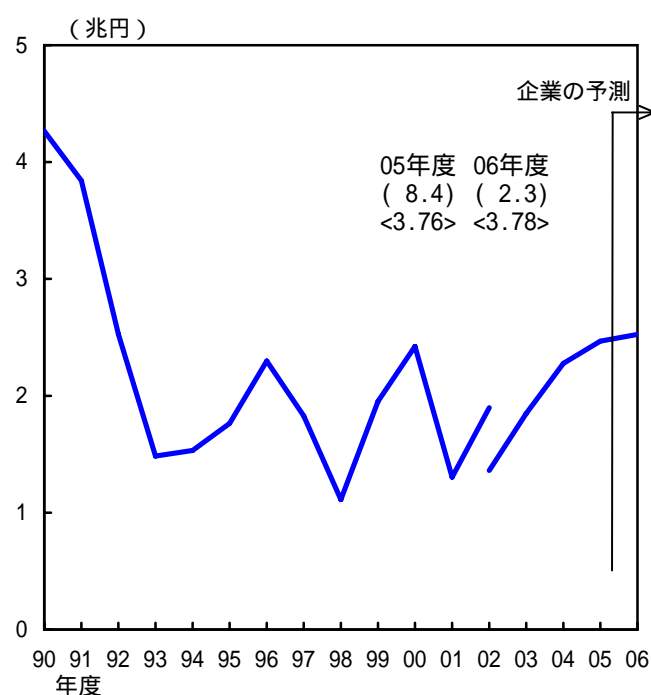
( 資料 ) 経済産業省「鉱工業指数統計」、日本銀行「全国企業短期経済観測調査」

# 経常利益

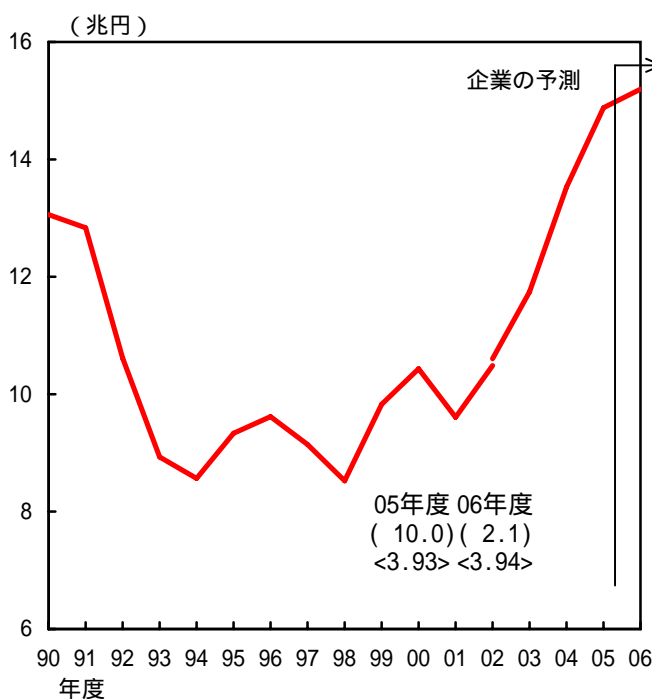
(1) 製造業大企業



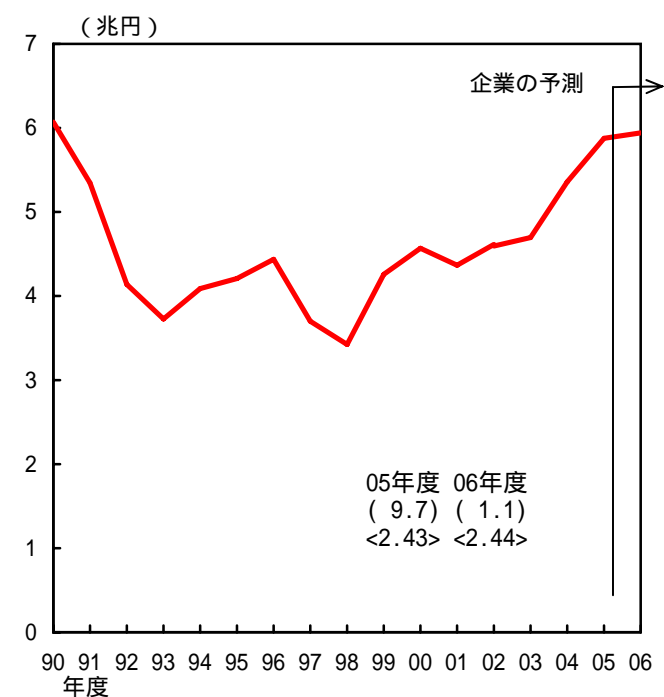
(2) 製造業中小企業



(3) 非製造業大企業



(4) 非製造業中小企業

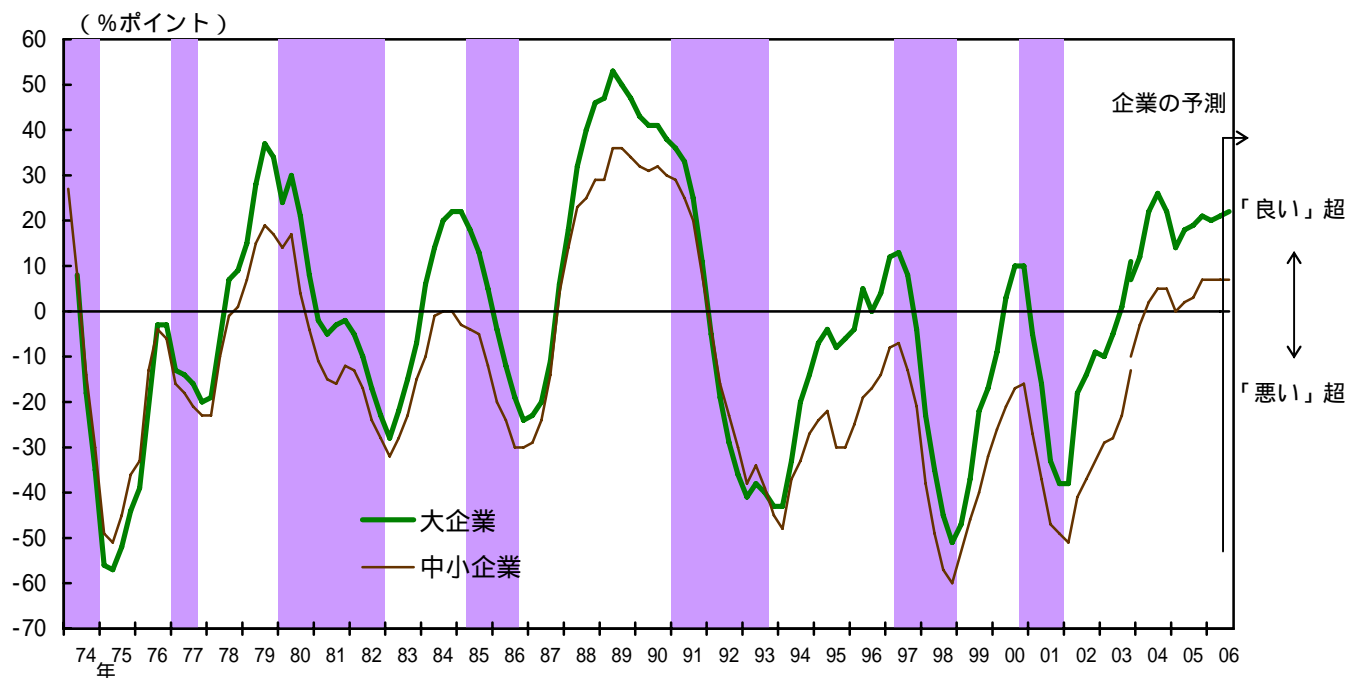


- (注) 1. 旧ベース大企業 : 常用雇用者数1,000人以上の企業が対象。  
 旧ベース中小企業 : 常用雇用者数が製造業50~299人、卸売20~99人、小売・サービス・リース20~49人、その他非製造業50~299人の企業が対象。  
 新ベース大企業 : 資本金10億円以上の企業が対象。  
 新ベース中小企業 : 資本金2,000万円以上1億円未満の企業が対象。  
 2. ( )内は経常利益前年度比(%)、< >内は売上高経常利益率(%)。  
 3. 2004年3月調査より見直しを実施。  
 2002年度以前は旧ベース、2002年度以降は新ベース。

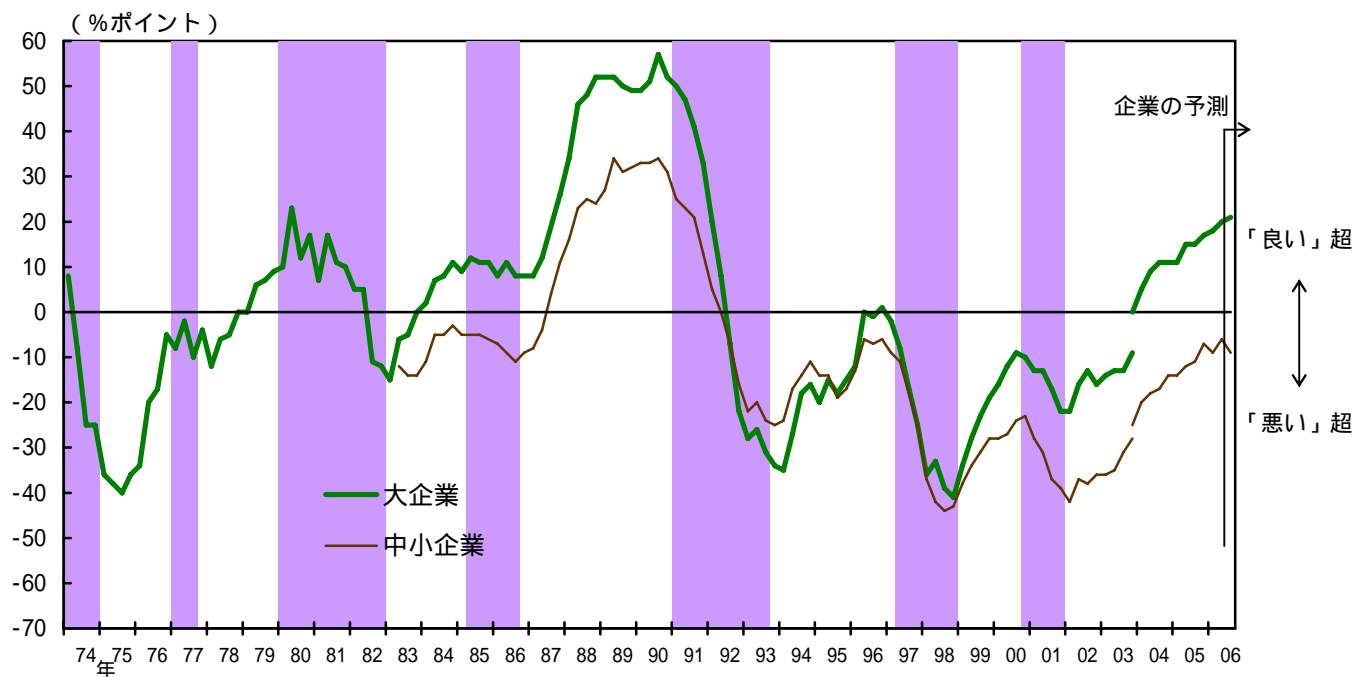
(資料) 日本銀行「全国企業短期経済観測調査」

## 業 況 判 断

## ( 1 ) 製造業



## ( 2 ) 非製造業

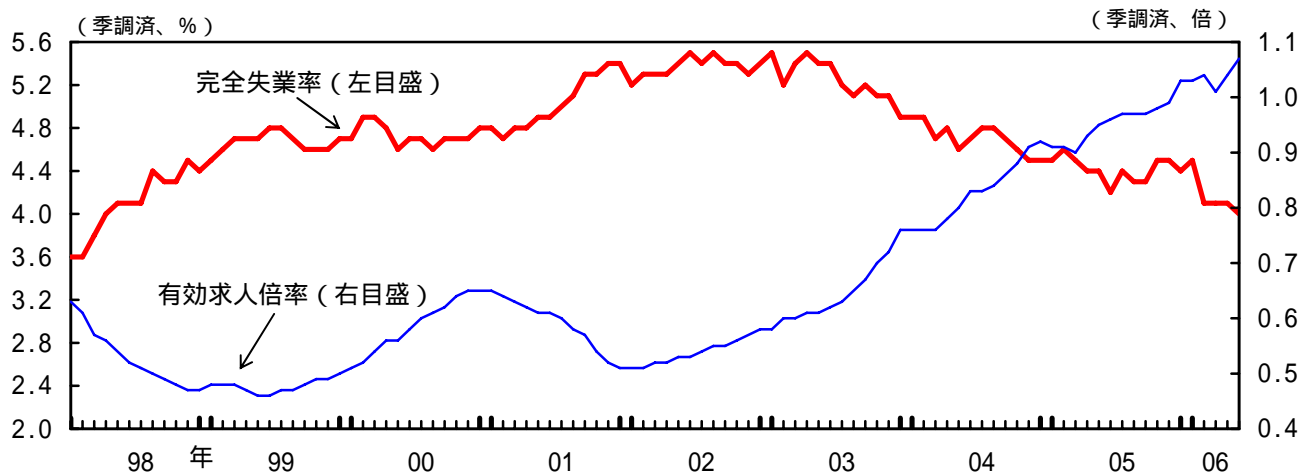


- ( 注 ) 1. 旧ベース大企業 : 常用雇用者数1,000人以上の企業が対象。  
 旧ベース中小企業 : 常用雇用者数が製造業50~299人、卸売20~99人、小売・サービス・リース20~49人、その他非製造業50~299人の企業が対象。  
 新ベース大企業 : 資本金10億円以上の企業が対象。  
 新ベース中小企業 : 資本金2,000万円以上1億円未満の企業が対象。
2. 2004年3月調査より見直しを実施。  
 旧ベースは2003年12月調査まで、新ベースは2003年12月調査から。
3. 非製造業大企業の83年2月以前のデータは主要企業。
4. シャドー部分は景気後退局面。

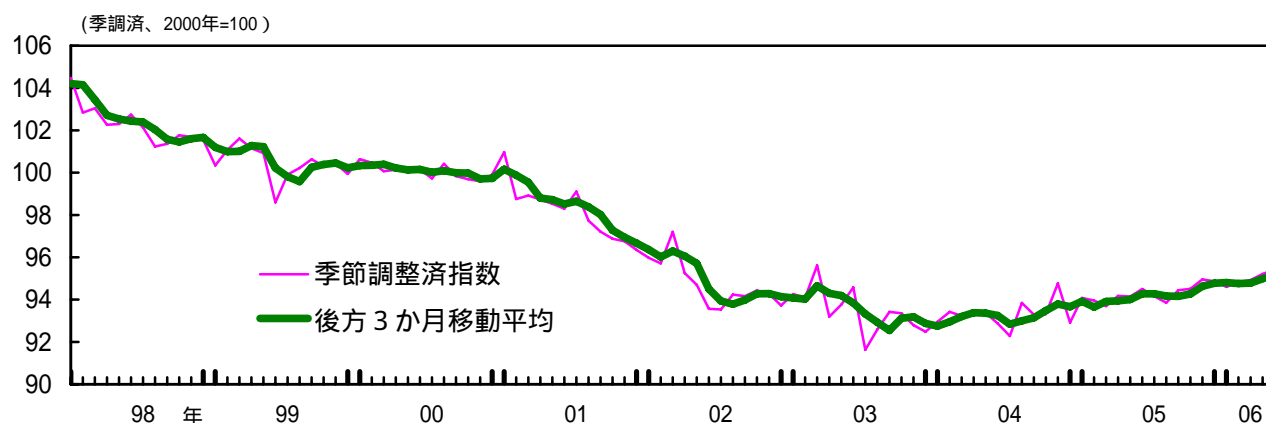
( 資料 ) 日本銀行「全国企業短期経済観測調査」

## 労働需給と雇用者所得

### ( 1 ) 失業率と有効求人倍率

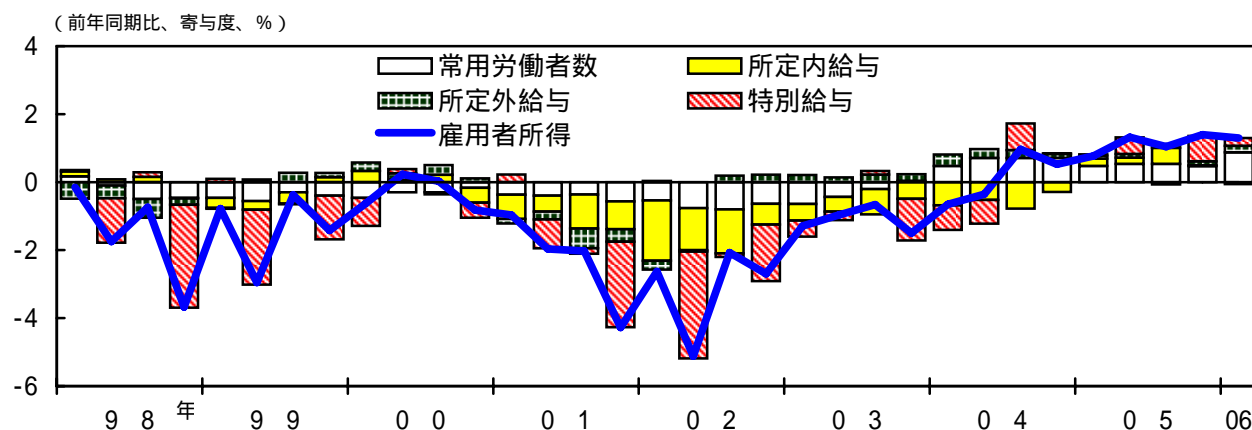


### ( 2 ) 所得の推移



- ( 注 ) 1. 賃金指数 ( 現金給与総額 ) × 常用雇用指数 / 100とし、日本銀行が算出。  
 2. X-12-ARIMAによる季節調整値。毎月季節調整替えを行なうため、計数は過去に遡って毎月改訂される。  
 3. 事業所規模5人以上 ( 下の図表も同じ )。

### ( 3 ) 所得の内訳

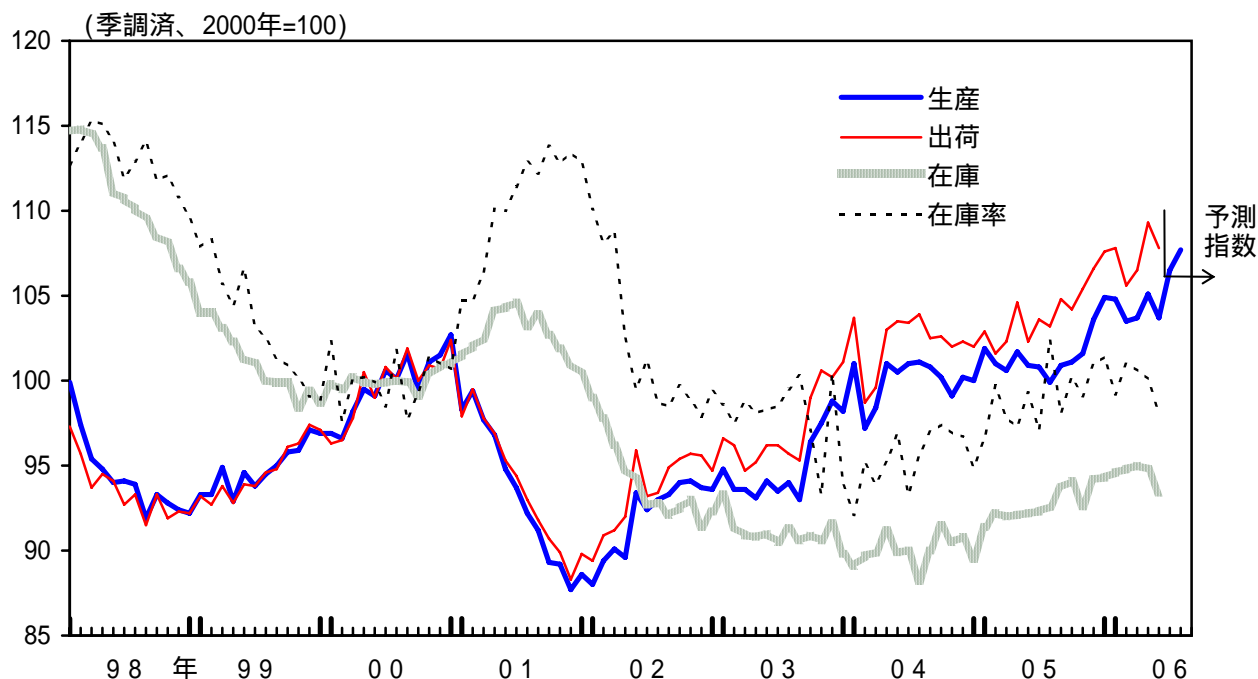


( 注 ) 第1四半期：3～5月、第2：6～8月、第3：9～11月、第4：12～2月。

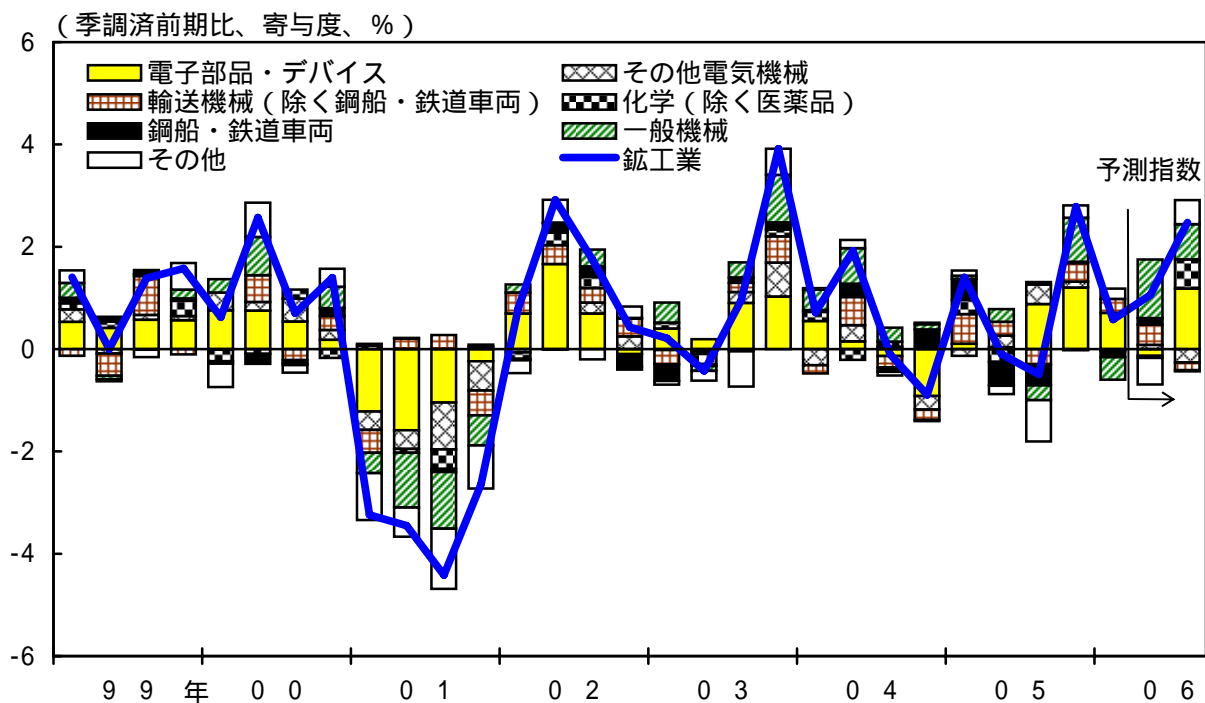
( 資料 ) 総務省「労働力調査」、厚生労働省「毎月勤労統計」

# 鋁工業生産・出荷・在庫

## ( 1 ) 鋁工業生産・出荷・在庫



## ( 2 ) 生産の業種別寄与度

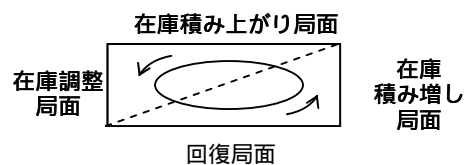
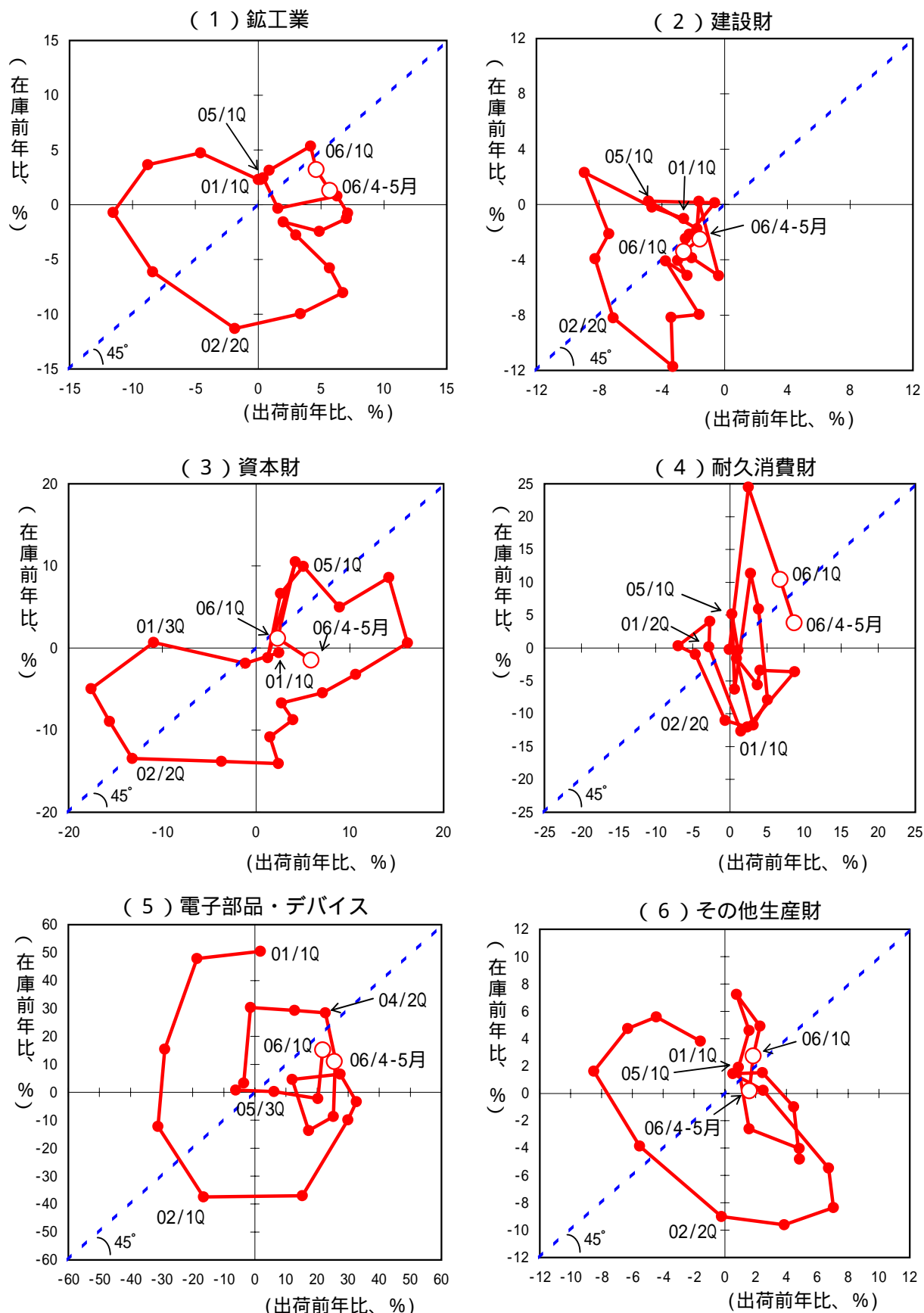


- ( 注 ) 1. その他電気機械は電気機械、情報通信機械を合成したもの。  
2. 2006/2Qは、予測指数を用いて算出。2006/3Qは、8、9月を7月と同水準と仮定して算出した値。

( 資料 ) 経済産業省「鋁工業指数統計」

( 図表 8 )

## 在庫循環



( 資料 ) 経済産業省「鉱工業指数統計」

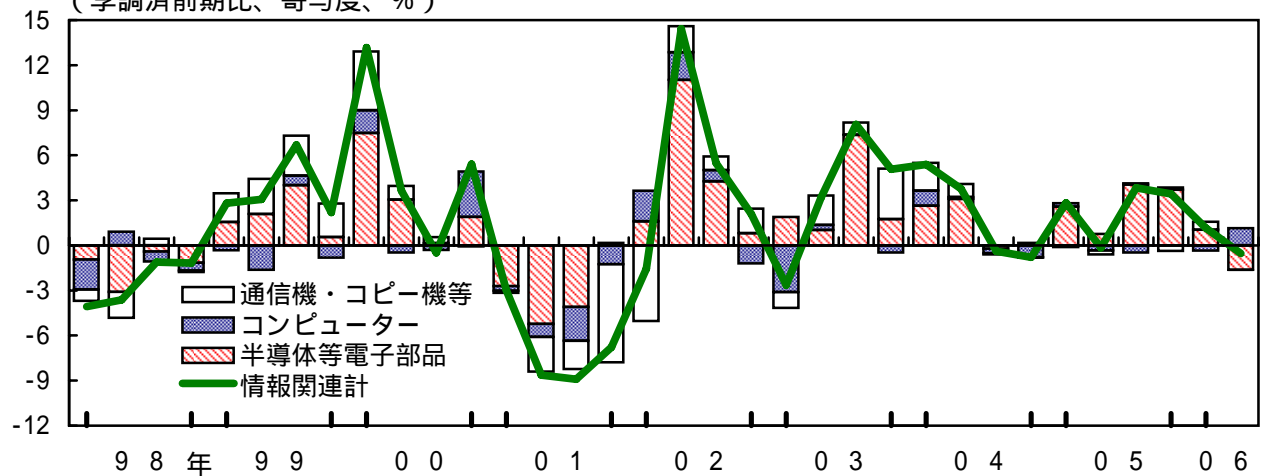


( 図表 9 )

## 情報関連の輸出入

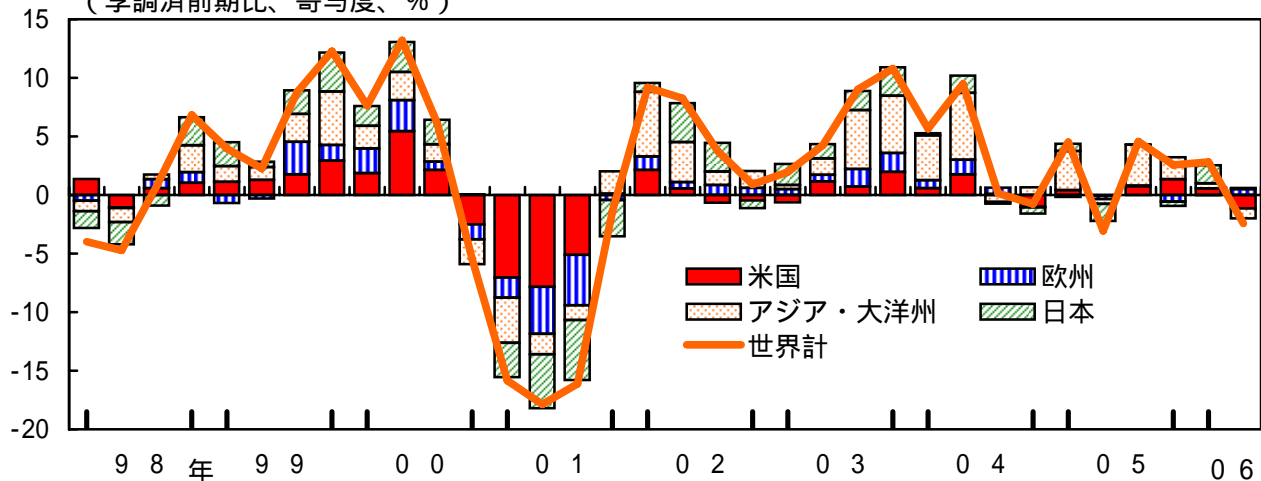
### ( 1 ) 情報関連輸出 ( 実質、品目別 )

( 季調済前期比、寄与度、% )



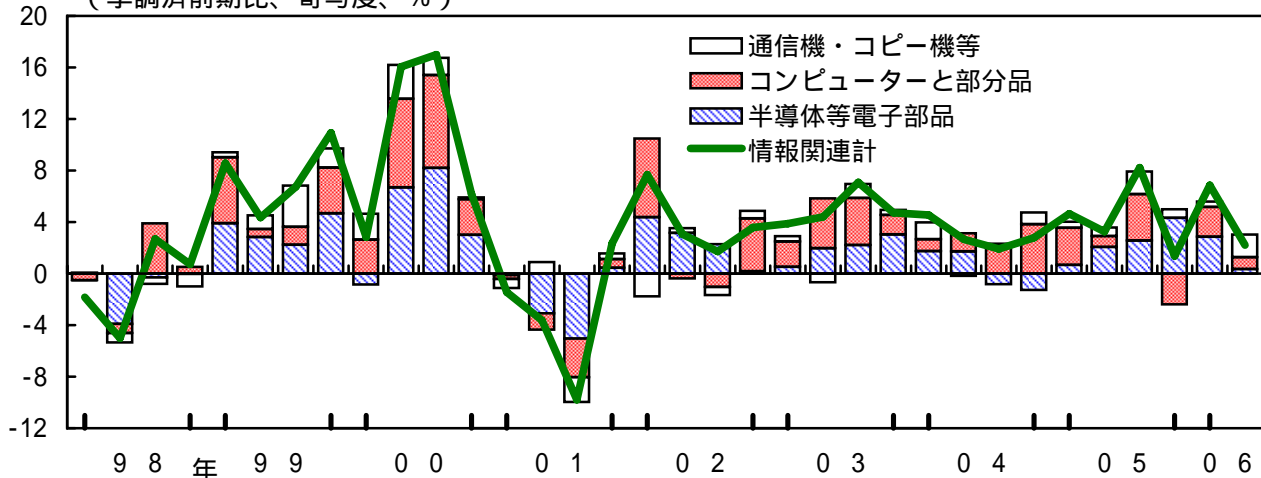
### ( 2 ) 世界半導体出荷 ( 名目、地域別 )

( 季調済前期比、寄与度、% )



### ( 3 ) 情報関連輸入 ( 実質、品目別 )

( 季調済前期比、寄与度、% )

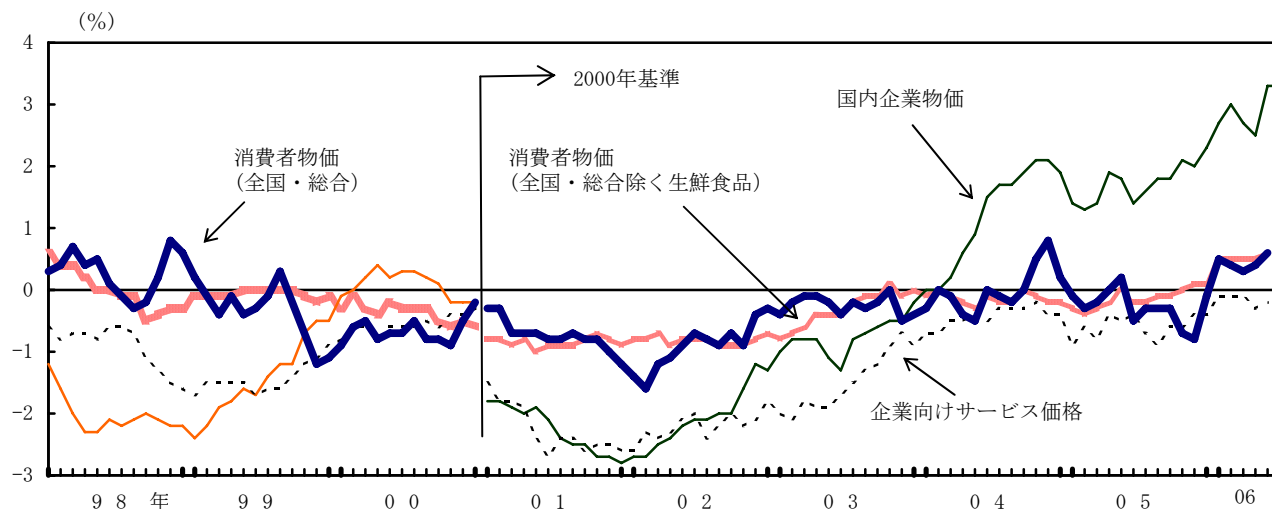


( 注 ) 各計数はX-12-ARIMAによる季節調整値。なお、2006/2Qは4～5月の1～3月対比。

( 資料 ) 財務省「外国貿易概況」、日本銀行「企業物価指数」、WSTS「世界半導体市場統計」

## 物 価

## (1) 物価の前年比

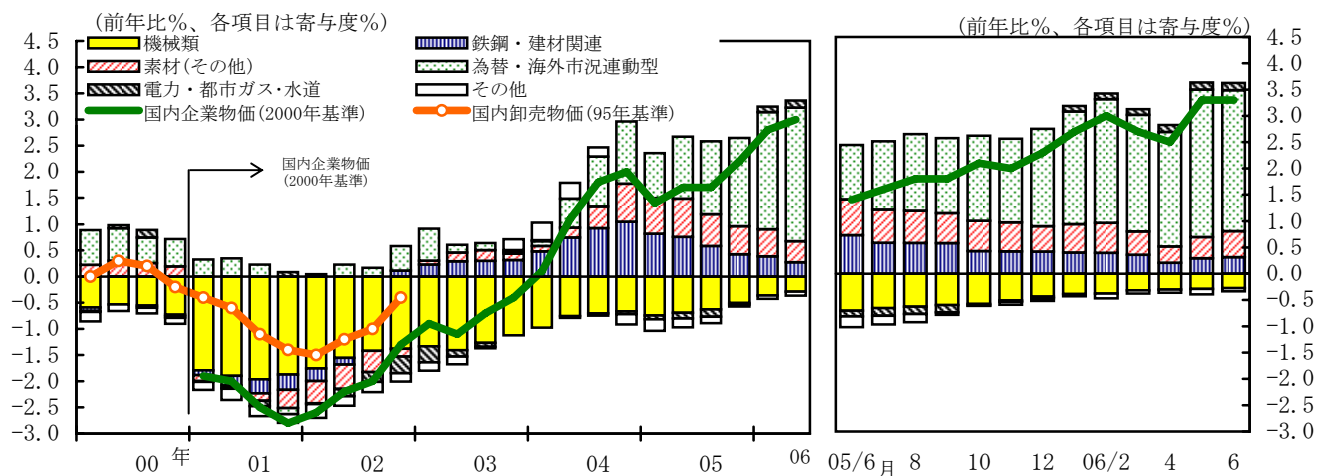


(注) (2) の2000年までは、いずれも1995年基準の値を用いて算出している。その際、消費税率引き上げの影響を除いている(課税品目のすべてについて完全に転嫁されたと仮定して試算)。

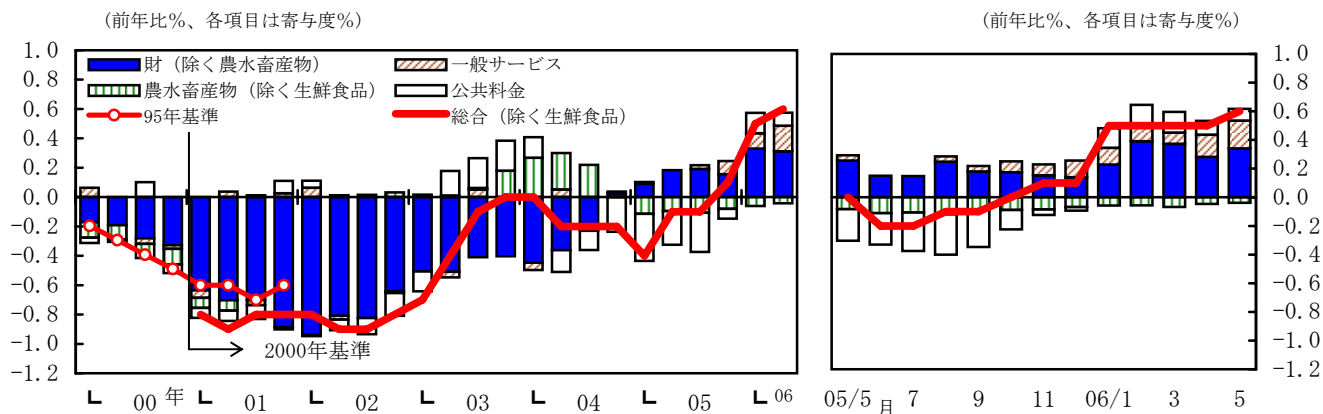
## (2) 国内企業物価の前年比

&lt; 四半期 &gt;

&lt; 月次 &gt;



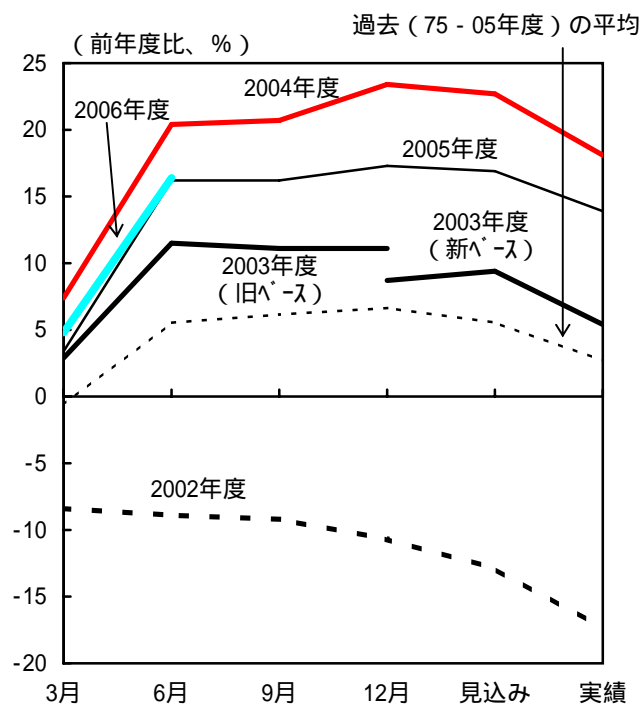
## (3) 消費者物価(総合、除く生鮮食品)の前年比



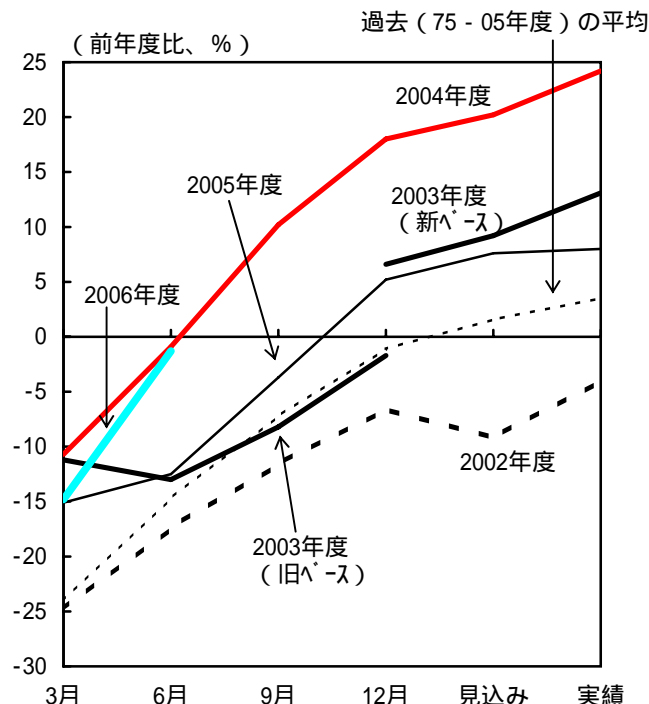
(資料) 総務省「消費者物価指数」、日本銀行「企業物価指数」「卸売物価指数」「企業向けサービス価格指数」

## 設備投資計画

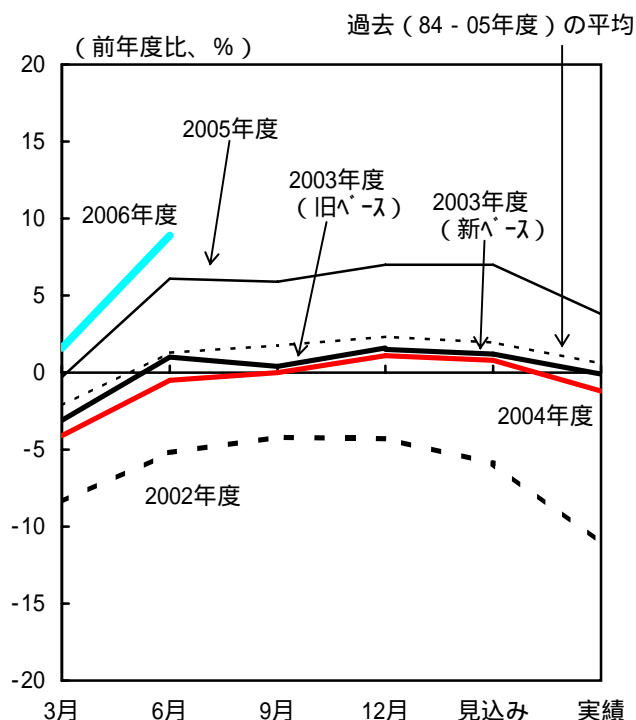
(1) 製造業大企業



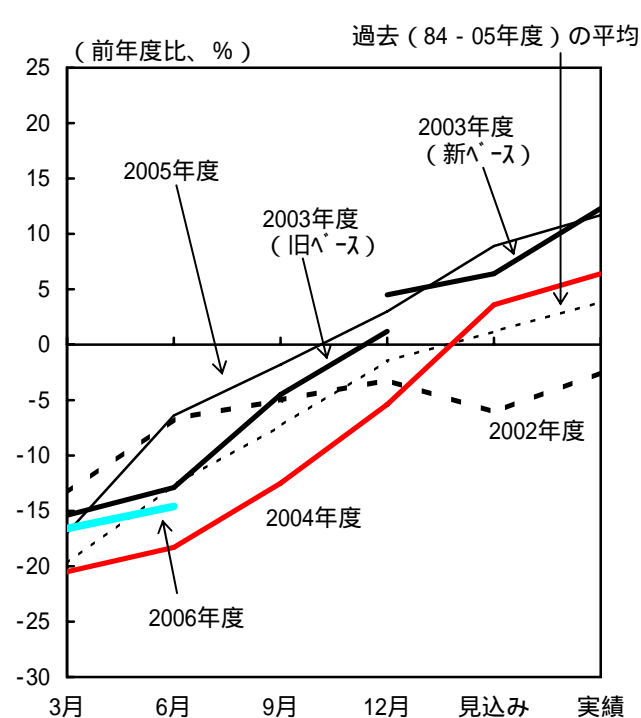
(2) 製造業中小企業



(3) 非製造業大企業



(4) 非製造業中小企業



- (注) 1. 旧ベース大企業 : 常用雇用者数1,000人以上の企業が対象。  
 旧ベース中小企業 : 常用雇用者数が製造業50～299人、卸売20～99人、小売・サービス・リース20～49人、その他非製造業50～299人の企業が対象。  
 新ベース大企業 : 資本金10億円以上の企業が対象。  
 新ベース中小企業 : 資本金2,000万円以上1億円未満の企業が対象。  
 2. 新旧ベースとも土地投資額を含み、ソフトウェア投資額は含まない。  
 3. 2004年3月調査より見直しを実施。  
 旧ベースは2003年12月調査まで、新ベースは2003年12月調査から。

(資料) 日本銀行「全国企業短期経済観測調査」

## 「物価の安定」についての明確化

「新たな金融政策運営の枠組みの導入について」(2006 年 3 月 9 日発表)(抄)

### 2. 「物価の安定」についての考え方

「物価の安定」とは、家計や企業等の様々な経済主体が物価水準の変動に煩わされることなく、消費や投資などの経済活動にかかる意思決定を行うことができる状況である。

「物価の安定」は持続的な経済成長を実現するための不可欠の前提条件であり、日本銀行は適切な金融政策の運営を通じて「物価の安定」を達成することに責任を有している。その際、金融政策の効果が波及するには長い期間がかかること、また、様々なショックに伴う物価の短期的な変動をすべて吸収しようとする経済の変動がかえって大きくなることから、十分長い先行きの経済・物価の動向を予測しながら、中長期的にみて「物価の安定」を実現するように努めている。

物価情勢を点検していく際、物価指数としては、国民の実感に即した、家計が消費する財・サービスを対象とした指標が基本となる。中でも、統計の速報性の点などからみて、消費者物価指数が重要である。

「物価の安定」とは、概念的には、計測誤差（バイアス）のない物価指数でみて変化率がゼロ%の状態である。現状、わが国の消費者物価指数のバイアスは大きくないとみられる。物価下落と景気悪化の悪循環の可能性がある場合には、それを考慮する程度に応じて、若干の物価上昇を許容したとしても、金融政策運営において「物価の安定」と理解する範囲内にあると考えられる。

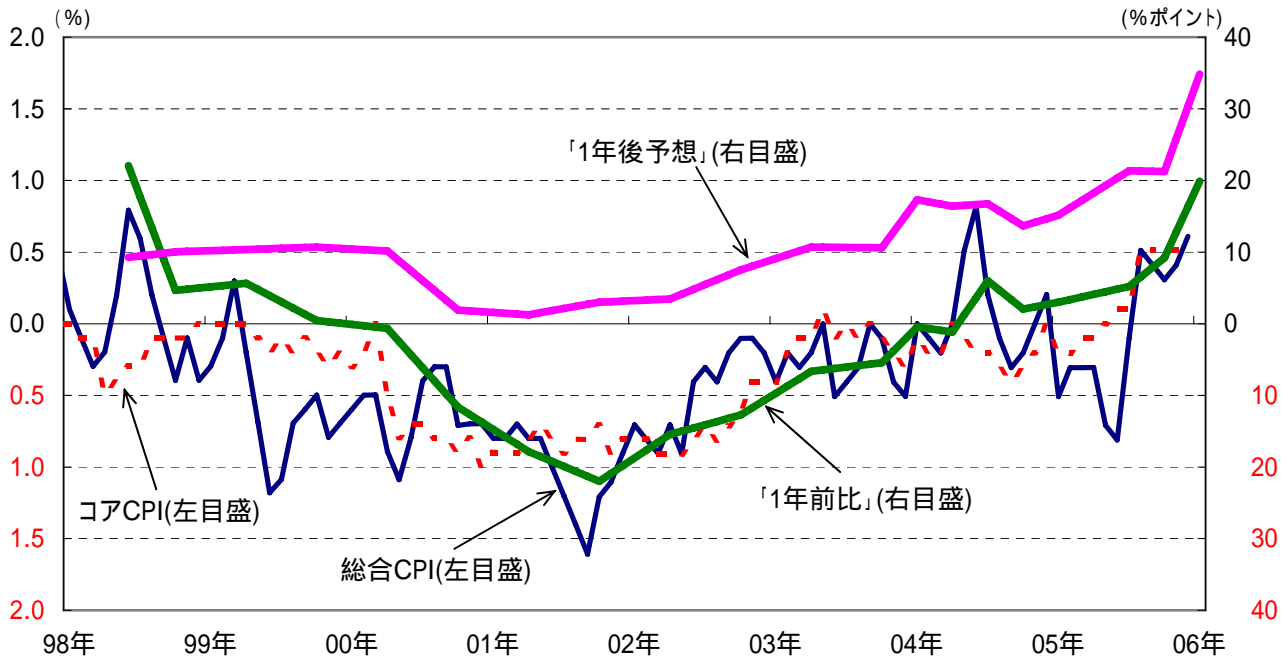
わが国の場合、もともと、海外主要国に比べて過去数十年の平均的な物価上昇率が低いほか、90 年代以降長期間にわたって低い物価上昇率を経験してきた。このため、物価が安定していると家計や企業が考える物価上昇率は低くなっており、そうした低い物価上昇率を前提として経済活動にかかる意思決定が行われている可能性がある。金融政策運営に当たっては、そうした点にも留意する必要がある。

本日の政策委員会・金融政策決定会合では、金融政策運営に当たり、中長期的にみて物価が安定していると各政策委員が理解する物価上昇率（「中長期的な物価安定の理解」）について、議論を行った。上述の諸要因のいずれを重視するかで委員間の意見に幅はあったが、現時点では、海外主要国よりも低めという理解であった。消費者物価指数の前年比で表現すると、0～2%程度であれば、各委員の「中長期的な物価安定の理解」の範囲と大きくは異ならないとの見方で一致した。また、委員の中心値は、大勢として、概ね1%の前後で分散していた。

「中長期的な物価安定の理解」は、経済構造の変化等に応じて徐々に変化し得る性格のものであるため、今後原則としてほぼ1年ごとに点検していくこととする。

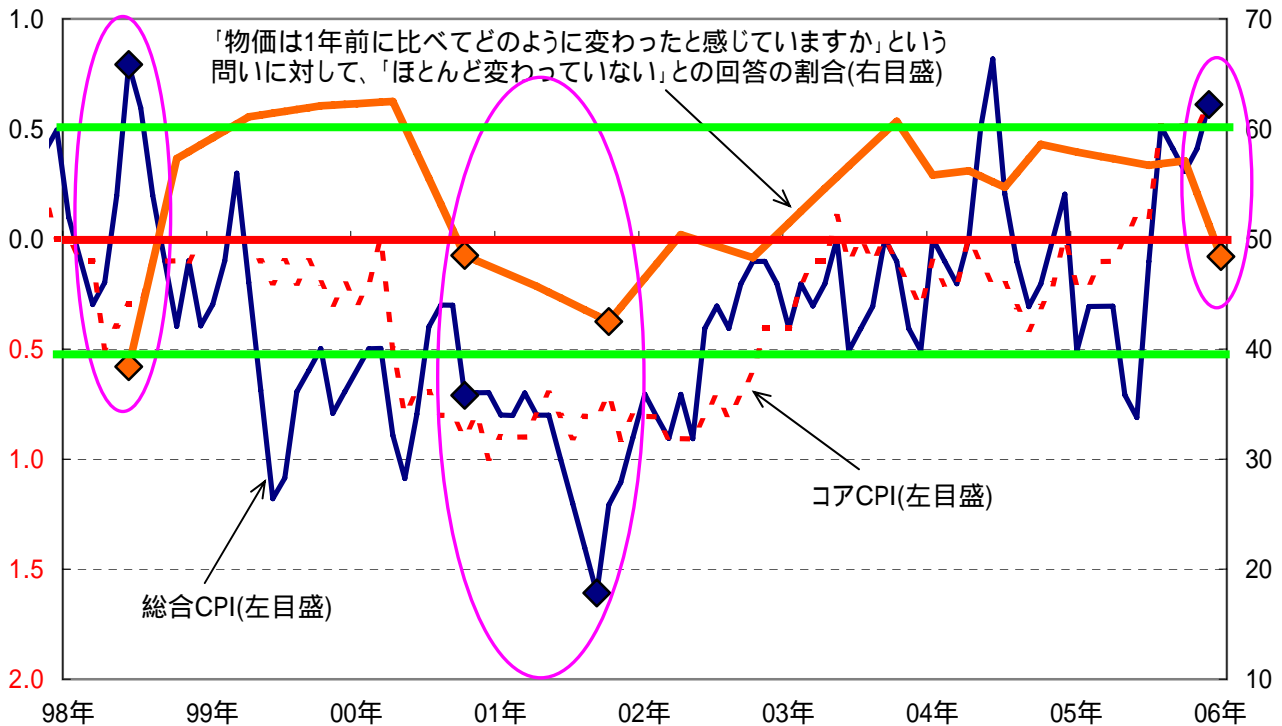
## 物価の推移と人々の意識(1)

### (1)消費者物価の前年比と物価に対する意識の変化



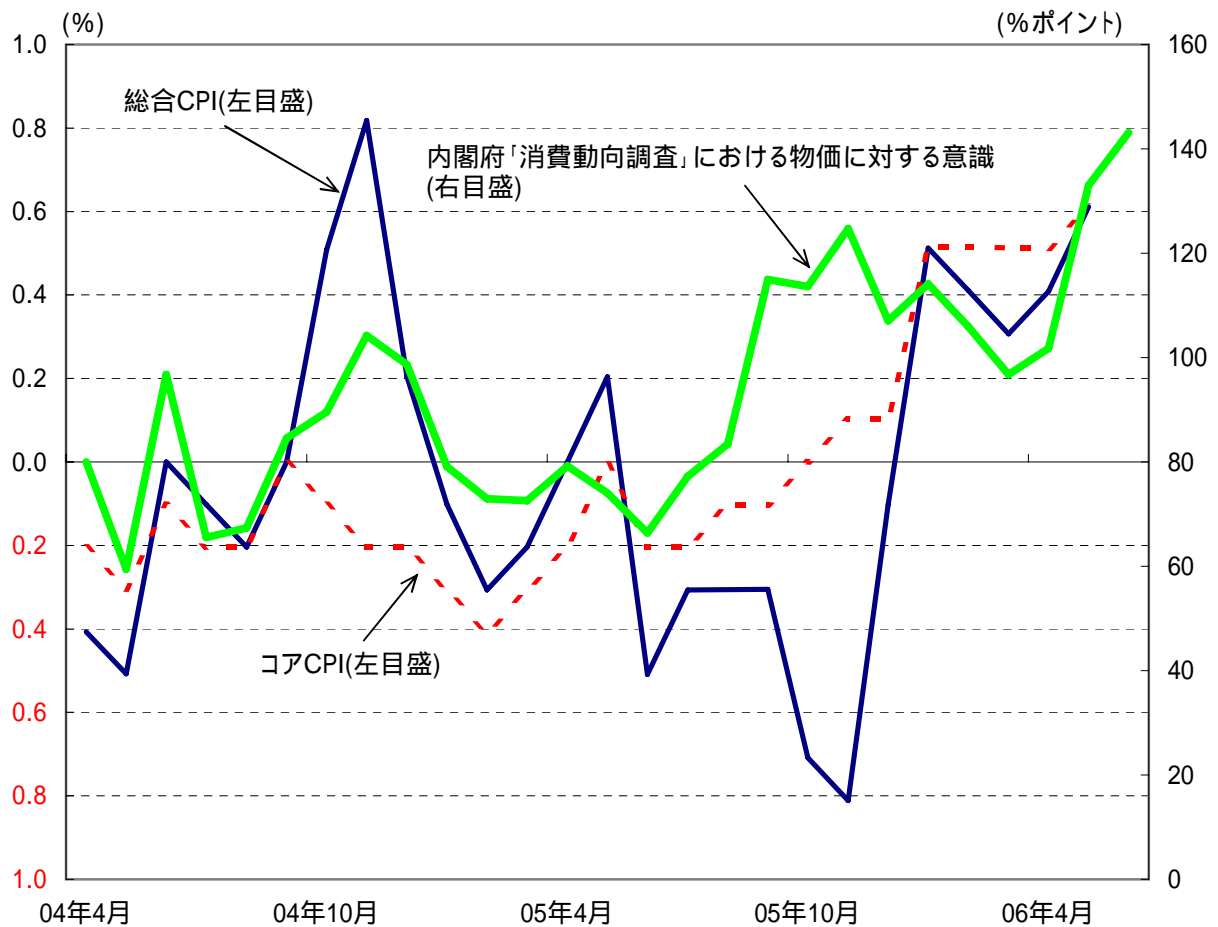
(注) 「1年前比」とは、「生活意識に関するアンケート調査」において、「物価は1年前に比べてどのように変わったと感じていますか」という問いに対して、「かなり上がっている」との回答の割合に1を、「少し上がっている」との回答の割合に0.5を、「少し下がっている」との回答の割合に 0.5を、「かなり下がっている」との回答の割合に 1を、各々乗じ、それを合計することで指数化したもの。「1年後予想」とは、「1年後の物価は、現在と比べるとどうなると思いますか」という問いに対して、「かなり上がると思う」との回答の割合に1を、「少し上がると思う」との回答の割合に0.5を、「少し下がると思う」との回答の割合に 0.5を、「かなり下がると思う」との回答の割合に 1を、各々乗じ、それを合計することで指数化したもの。

### (2)消費者物価の前年比と1年前に比べて物価は「ほとんど変わっていない」との回答の割合の推移



(資料) 総務省「消費者物価指数」、日本銀行「生活意識に関するアンケート調査」

## 消費動向調査における人々の意識



(注) 「消費動向調査」における物価に対する意識は、内閣府「消費動向調査」において、1年前に比べて物価が、「5%以上」の上昇率を予想した回答の割合に6を、「2%以上～5%未満」の上昇率を予想した回答の割合に3.5を、「2%未満」の上昇率を予想した回答の割合に1を、「2%未満」の下落率を予想した回答の割合に1を、「5%未満～2%以上」の下落率を予想した回答の割合に3.5を、「5%以上」の下落率を予想した回答の割合に6を、各々乗じ、それを合計することで指数化したもの。

(資料) 総務省「消費者物価指数」、内閣府「消費動向調査」



## 「生活意識に関するアンケート調査」の回答数値 (2006年3月調査および2006年6月調査)

詳細は「(BOX)「生活意識に関するアンケート調査」の分析」をご参照ください。

### (2006年3月調査)

#### 【1年前比】(1年前と比べると物価は何%程度変化したと思うか) (%)

| 回答値 (%) | かなり上がっている | 少し上がっている | ほとんど変わっていない | 少し下がっている | かなり下がっている | 計   | 上下均等に極端な回答値を排除 |                |              |                |
|---------|-----------|----------|-------------|----------|-----------|-----|----------------|----------------|--------------|----------------|
|         |           |          |             |          |           |     | 上下0.5%(上下9人)除  | 上下2.5%(上下44人)除 | 上下5%(上下87人)除 | 上下10%(上下173人)除 |
| 平均      | 14.5      | 6.0      | 0.1         | 5.2      | 14.0      | 1.3 | 1.2            | 1.1            | 1.0          | 0.8            |

+4.0%から 1.6%の幅に修正(+4.0%以上の回答値は+4.0%に、1.6%以下は 1.6%に修正)

上下の極端な数字を排除

|    |     |     |     |     |     |     |
|----|-----|-----|-----|-----|-----|-----|
| 平均 | 3.2 | 3.0 | 0.1 | 1.2 | 1.4 | 0.8 |
|----|-----|-----|-----|-----|-----|-----|

#### 【1年後予想】(1年後の物価は何%程度変化すると思うか) (%)

| 回答値 (%) | かなり上がると思う | 少し上がると思う | ほとんど変わらないと思う | 少し下がると思う | かなり下がると思う | 計   | 上下均等に極端な回答値を排除 |                |              |                |
|---------|-----------|----------|--------------|----------|-----------|-----|----------------|----------------|--------------|----------------|
|         |           |          |              |          |           |     | 上下0.5%(上下9人)除  | 上下2.5%(上下44人)除 | 上下5%(上下87人)除 | 上下10%(上下173人)除 |
| 平均      | 12.8      | 4.8      | 0.1          | 5.5      | 5.4       | 2.1 | 2.1            | 1.9            | 1.8          | 1.4            |

+4.0%から 1.6%の幅に修正(+4.0%以上の回答値は+4.0%に、1.6%以下は 1.6%に修正)

上下の極端な数字を排除

|    |     |     |     |     |     |     |
|----|-----|-----|-----|-----|-----|-----|
| 平均 | 3.7 | 2.9 | 0.1 | 1.2 | 1.2 | 1.3 |
|----|-----|-----|-----|-----|-----|-----|

### (2006年6月調査)

#### 【1年前と比べると物価は何%程度変化したと思うか】 (%)

| 回答値 (%) | かなり上がっている | 少し上がっている | ほとんど変わっていない | 少し下がっている | かなり下がっている | 計   | 上下均等に極端な回答値を排除 |                |              |                |
|---------|-----------|----------|-------------|----------|-----------|-----|----------------|----------------|--------------|----------------|
|         |           |          |             |          |           |     | 上下0.5%(上下9人)除  | 上下2.5%(上下44人)除 | 上下5%(上下87人)除 | 上下10%(上下173人)除 |
| 平均      | 12.6      | 5.7      | 0.3         | 5.4      | 9.2       | 2.5 | 2.4            | 2.2            | 2.1          | 1.8            |

+4.0%から 1.6%の幅に修正(+4.0%以上の回答値は+4.0%に、1.6%以下は 1.6%に修正)

上下の極端な数字を排除

|    |     |     |     |     |     |     |
|----|-----|-----|-----|-----|-----|-----|
| 平均 | 3.6 | 3.0 | 0.2 | 1.2 | 1.5 | 1.3 |
|----|-----|-----|-----|-----|-----|-----|

#### 【1年後の物価は何%程度変化すると思うか<18/3月調査>】 (%)

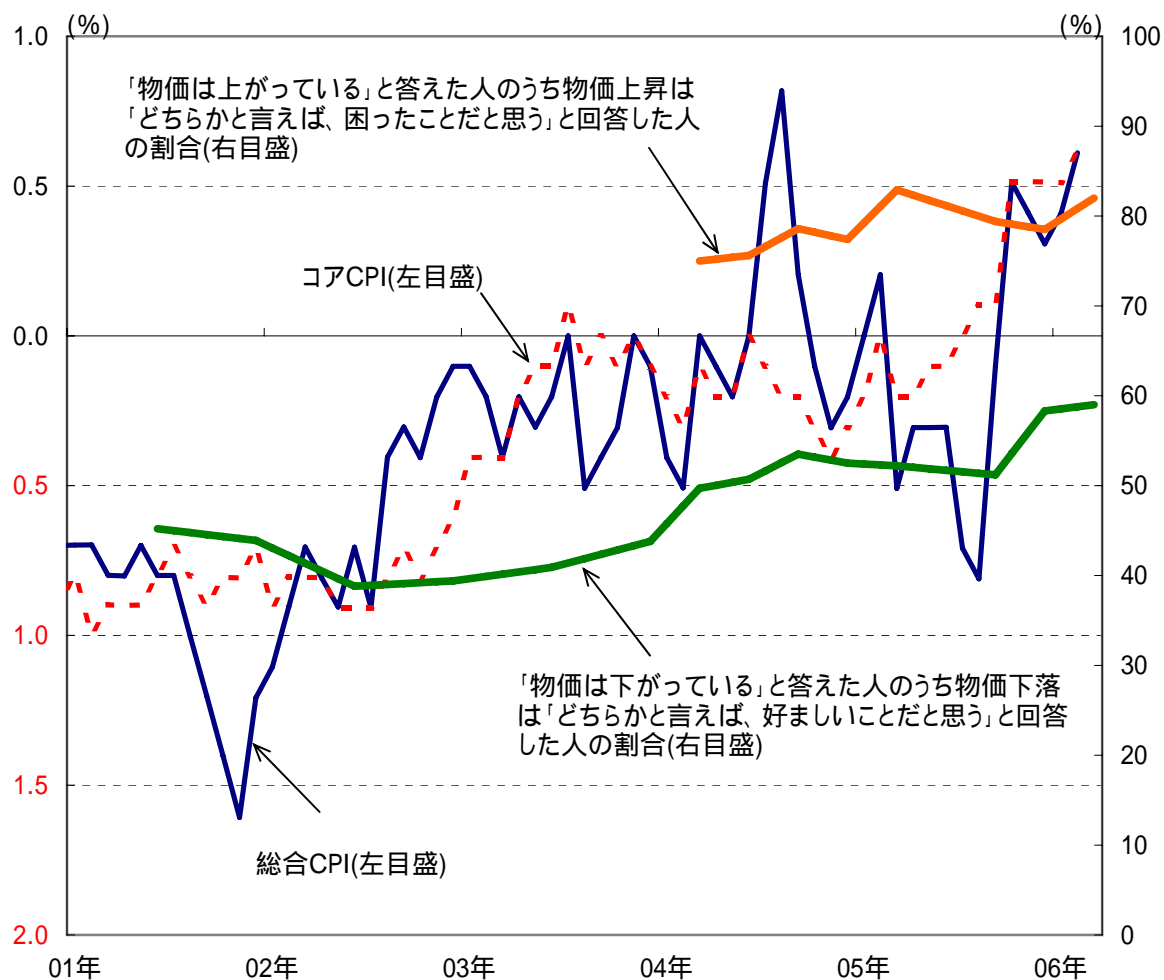
| 回答値 (%) | かなり上がると思う | 少し上がると思う | ほとんど変わらないと思う | 少し下がると思う | かなり下がると思う | 計   | 上下均等に極端な回答値を排除 |                |              |                |
|---------|-----------|----------|--------------|----------|-----------|-----|----------------|----------------|--------------|----------------|
|         |           |          |              |          |           |     | 上下0.5%(上下9人)除  | 上下2.5%(上下44人)除 | 上下5%(上下87人)除 | 上下10%(上下173人)除 |
| 平均      | 10.2      | 5.4      | 0.2          | 5.7      | 16.5      | 3.8 | 3.7            | 3.5            | 3.3          | 3.1            |

+4.0%から 1.6%の幅に修正(+4.0%以上の回答値は+4.0%に、1.6%以下は 1.6%に修正)

上下の極端な数字を排除

|    |     |     |     |     |     |     |
|----|-----|-----|-----|-----|-----|-----|
| 平均 | 3.8 | 3.1 | 0.1 | 1.4 | 1.6 | 2.1 |
|----|-----|-----|-----|-----|-----|-----|

## 物価の推移と人々の意識(2)



(資料) 総務省「消費者物価指数」、日本銀行「生活意識に関するアンケート調査」



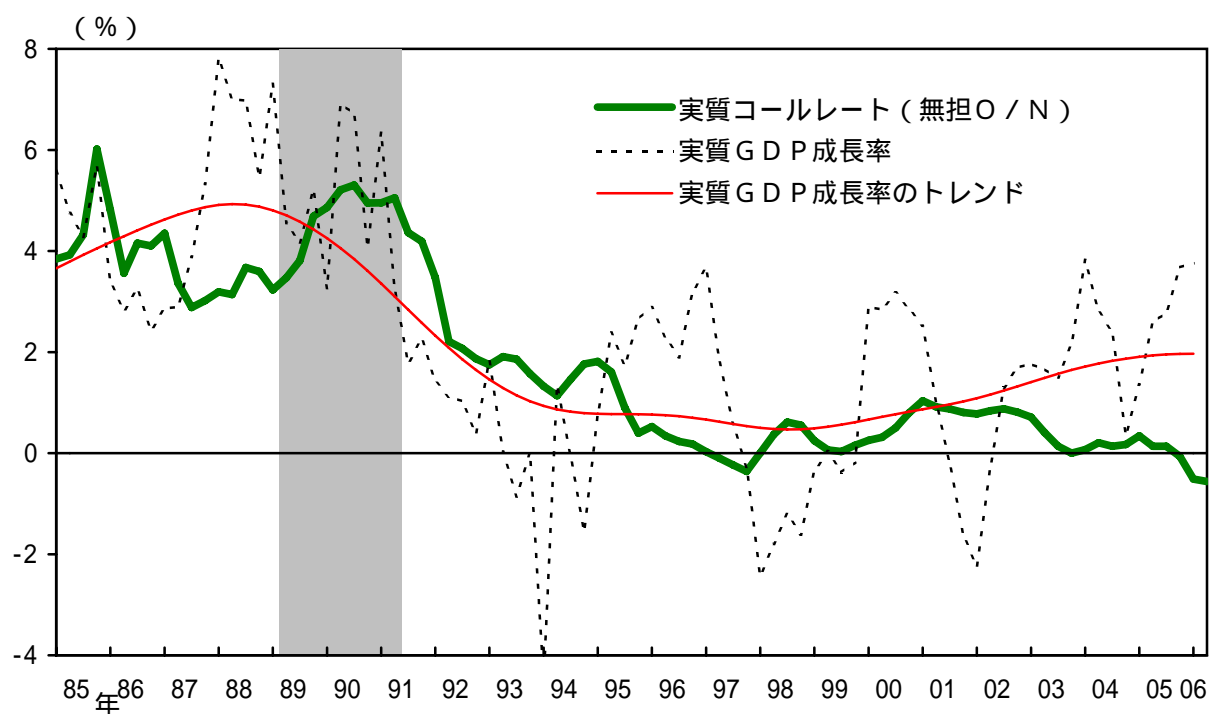
# 先進国におけるインフレにおける共通要因の寄与度

|          | インフレ率                  |                              |         |          |                 | インフレ率のボラティリティ          |                              |         |          |                 |
|----------|------------------------|------------------------------|---------|----------|-----------------|------------------------|------------------------------|---------|----------|-----------------|
|          | 1970～<br>89年の<br>平均(a) | 1990～<br>2005年<br>の平均<br>(b) | (b)-(a) | 共通<br>要因 | 当該国<br>固有<br>要因 | 1970～<br>89年の<br>平均(a) | 1990～<br>2005年<br>の平均<br>(b) | (b)-(a) | 共通<br>要因 | 当該国<br>固有<br>要因 |
| 日本       | 5.6                    | 0.6                          | 5.0     | 5.3      | 0.3             | 2.2                    | 0.2                          | 2.0     | 0.3      | 1.7             |
| 米国       | 6.1                    | 2.8                          | 3.3     | 3.7      | 0.4             | 0.7                    | 0.1                          | 0.6     | 0.4      | 0.2             |
| ドイツ      | 3.8                    | 2.2                          | 1.6     | 2.6      | 1.0             | 0.3                    | 0.3                          | 0.0     | 0.3      | 0.3             |
| フランス     | 7.8                    | 1.9                          | 5.9     | 5.6      | 0.3             | 0.9                    | 0.1                          | 0.8     | 0.6      | 0.2             |
| 英国       | 9.5                    | 2.6                          | 6.9     | 6.9      | 0.0             | 2.4                    | 0.3                          | 2.1     | 0.5      | 1.6             |
| イタリア     | 11.2                   | 3.5                          | 7.7     | 8.0      | 0.3             | 2.3                    | 0.2                          | 2.1     | 0.6      | 1.5             |
| カナダ      | 6.7                    | 2.2                          | 4.5     | 4.5      | 0.0             | 0.7                    | 0.3                          | 0.4     | 0.5      | 0.1             |
| OECD22か国 | 8.3                    | 2.7                          | 5.6     | 5.2      | 0.4             | 1.7                    | 0.4                          | 1.3     | 0.4      | 0.9             |

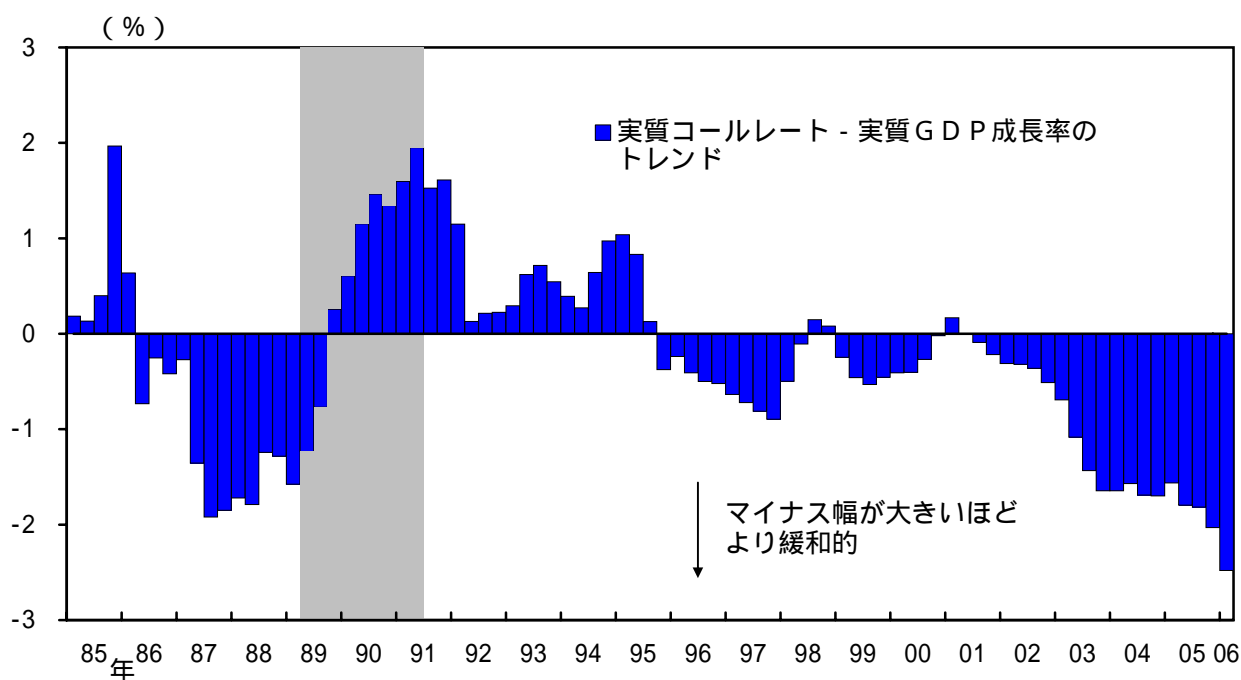
(資料) BIS「76th Annual Report」

## 金利水準と実体経済

< 実質短期金利と成長率 >



< 実質コールレートと実質GDP成長率のトレンドの差 >



- ( 注 ) 1. 実質コールレートはCPI ( 除く生鮮 ) で実質化。コールレートの85/2Q以前は有担コールを使用。  
6月のCPI前年比は5月から横ばいと仮定して計算。  
2. 実質GDP成長率のトレンドはHPフィルターにより計算。  
3. シャドー部分は、金融引締め時期 ( 89/5月 ~ 91/6月 ) 。

## 人々の物価に対する見方とそれに対応する数値

(%)

|  | 1年前と比べると物価は何%程度変化したと思うか |               |                        |   | 1年後の物価は何%程度変化すると思うか    |                |                        |   |
|--|-------------------------|---------------|------------------------|---|------------------------|----------------|------------------------|---|
|  | 「かなり上がっている」、「少し上がっている」  | 「ほとんど変わっていない」 | 「かなり下がっている」、「少し下がっている」 | 計 | 「かなり上がると思う」、「少し上がると思う」 | 「ほとんど変わらないと思う」 | 「かなり下がると思う」、「少し下がると思う」 | 計 |

## 【2004/3月調査】

|          |      |      |      |       |      |      |     |       |
|----------|------|------|------|-------|------|------|-----|-------|
| プラス値の回答  | 12.1 | 2.3  | 0.5  | 14.9  | 27.2 | 2.4  | 0.4 | 29.9  |
| ゼロ%との回答  | 1.8  | 58.3 | 3.9  | 63.9  | 2.6  | 57.4 | 1.8 | 61.8  |
| マイナス値の回答 | 0.2  | 0.9  | 20.0 | 21.1  | 0.1  | 0.5  | 7.6 | 8.3   |
| 計        | 14.1 | 61.5 | 24.4 | 100.0 | 29.9 | 60.3 | 9.7 | 100.0 |

## 【2004/6月調査】

|          |      |      |      |       |      |      |     |       |
|----------|------|------|------|-------|------|------|-----|-------|
| プラス値の回答  | 16.0 | 2.6  | 1.2  | 19.7  | 36.5 | 2.3  | 0.3 | 39.1  |
| ゼロ%との回答  | 4.7  | 53.4 | 5.3  | 63.4  | 3.5  | 50.9 | 0.9 | 55.4  |
| マイナス値の回答 | 0.4  | 1.3  | 15.2 | 16.9  | 0.1  | 0.4  | 5.0 | 5.5   |
| 計        | 21.2 | 57.2 | 21.6 | 100.0 | 40.1 | 53.7 | 6.2 | 100.0 |

## 【2004/9月調査】

|          |      |      |      |       |      |      |     |       |
|----------|------|------|------|-------|------|------|-----|-------|
| プラス値の回答  | 16.8 | 3.3  | 0.7  | 20.7  | 34.2 | 2.2  | 0.5 | 36.9  |
| ゼロ%との回答  | 3.5  | 53.2 | 6.0  | 62.8  | 3.0  | 53.9 | 0.9 | 57.8  |
| マイナス値の回答 | 0.3  | 1.1  | 15.1 | 16.5  | 0.4  | 0.5  | 4.5 | 5.3   |
| 計        | 20.6 | 57.5 | 21.8 | 100.0 | 37.5 | 56.7 | 5.8 | 100.0 |

## 【2004/12月調査】

|          |      |      |      |       |      |      |     |       |
|----------|------|------|------|-------|------|------|-----|-------|
| プラス値の回答  | 24.3 | 4.3  | 1.5  | 30.1  | 36.1 | 2.8  | 0.5 | 39.4  |
| ゼロ%との回答  | 2.9  | 50.3 | 3.5  | 56.7  | 2.3  | 51.9 | 0.9 | 55.1  |
| マイナス値の回答 | 0.2  | 1.1  | 12.0 | 13.3  | 0.1  | 0.6  | 4.9 | 5.5   |
| 計        | 27.4 | 55.7 | 17.0 | 100.0 | 38.4 | 55.3 | 6.3 | 100.0 |

## 【2005/3月調査】

|          |      |      |      |       |      |      |     |       |
|----------|------|------|------|-------|------|------|-----|-------|
| プラス値の回答  | 18.7 | 3.3  | 0.6  | 22.6  | 29.3 | 2.2  | 0.7 | 32.1  |
| ゼロ%との回答  | 3.3  | 54.9 | 4.4  | 62.7  | 2.9  | 57.9 | 1.2 | 62.0  |
| マイナス値の回答 | 0.2  | 1.2  | 13.3 | 14.7  | 0.4  | 0.7  | 4.7 | 5.9   |
| 計        | 22.2 | 59.4 | 18.3 | 100.0 | 32.6 | 60.8 | 6.6 | 100.0 |

## 【2005/6月調査】

|          |      |      |      |       |      |      |     |       |
|----------|------|------|------|-------|------|------|-----|-------|
| プラス値の回答  | 19.2 | 4.8  | 0.8  | 24.7  | 32.4 | 2.8  | 0.3 | 35.5  |
| ゼロ%との回答  | 3.5  | 52.5 | 4.4  | 60.4  | 2.5  | 56.0 | 0.7 | 59.3  |
| マイナス値の回答 | 0.3  | 1.4  | 13.2 | 14.8  | 0.2  | 0.5  | 4.6 | 5.2   |
| 計        | 22.9 | 58.7 | 18.4 | 100.0 | 35.1 | 59.3 | 5.5 | 100.0 |

## 【2005/12月調査】

|          |      |      |      |       |      |      |     |       |
|----------|------|------|------|-------|------|------|-----|-------|
| プラス値の回答  | 22.0 | 4.0  | 0.0  | 26.0  | 43.8 | 2.0  | 0.0 | 45.8  |
| ゼロ%との回答  | 3.1  | 53.3 | 4.0  | 60.4  | 2.4  | 45.3 | 0.8 | 48.5  |
| マイナス値の回答 | 0.0  | 0.8  | 12.8 | 13.6  | 0.0  | 0.4  | 5.3 | 5.8   |
| 計        | 25.1 | 58.1 | 16.8 | 100.0 | 46.2 | 47.7 | 6.1 | 100.0 |

## 【2006/3月調査】

|          |      |      |      |       |      |      |     |       |
|----------|------|------|------|-------|------|------|-----|-------|
| プラス値の回答  | 27.5 | 2.3  | 0.0  | 29.8  | 44.9 | 1.4  | 0.0 | 46.3  |
| ゼロ%との回答  | 1.5  | 55.2 | 1.8  | 58.5  | 1.2  | 46.7 | 0.6 | 48.4  |
| マイナス値の回答 | 0.0  | 0.6  | 11.1 | 11.7  | 0.0  | 0.2  | 5.1 | 5.3   |
| 計        | 29.0 | 58.0 | 12.9 | 100.0 | 46.0 | 48.3 | 5.7 | 100.0 |

## 【2006/6月調査】

|          |      |      |     |       |      |      |     |       |
|----------|------|------|-----|-------|------|------|-----|-------|
| プラス値の回答  | 41.3 | 3.7  | 0.0 | 45.0  | 64.0 | 1.2  | 0.0 | 65.2  |
| ゼロ%との回答  | 1.6  | 45.0 | 1.2 | 47.7  | 1.3  | 30.4 | 0.1 | 31.8  |
| マイナス値の回答 | 0.0  | 0.4  | 6.8 | 7.2   | 0.0  | 0.1  | 2.9 | 3.0   |
| 計        | 42.9 | 49.1 | 8.0 | 100.0 | 65.3 | 31.6 | 3.1 | 100.0 |

## 「生活意識に関するアンケート調査」の回答数値(06/3月調査)

【1年前と比べると物価は何%程度変化したと思うか】

(人、%)

| 回答値<br>(%)   | かなり上<br>がっている | 少し上<br>がっている | ほとんど<br>変わって<br>いない | 少し下<br>がっている | かなり下<br>がっている | 計     | 上下均等に極端な回答値を排除         |                         |                       |                         |
|--|---------------|--------------|---------------------|--------------|---------------|-------|------------------------|-------------------------|-----------------------|-------------------------|
|  |               |              |                     |              |               |       | 上下0.5%<br>(上下9人)<br>除き | 上下2.5%<br>(上下44<br>人)除き | 上下5%<br>(上下87<br>人)除き | 上下10%<br>(上下173<br>人)除き |
| 80.0   | 2             |              |                     |              |               | 2     |                        |                         |                       |                         |
| 60.0   | 1             |              |                     |              |               | 1     |                        |                         |                       |                         |
| 50.0   | 2             |              |                     |              |               | 2     |                        |                         |                       |                         |
| 30.0   | 5             | 5            |                     |              |               | 10    | 6                      |                         |                       |                         |
| 25.0   | 1             | 1            |                     |              |               | 2     | 2                      |                         |                       |                         |
| 20.0   | 5             | 22           | 2                   |              |               | 29    | 29                     | 2                       |                       |                         |
| 18.0   |               | 2            |                     |              |               | 2     | 2                      | 2                       |                       |                         |
| 15.0   | 4             | 8            |                     |              |               | 12    | 12                     | 12                      |                       |                         |
| 11.0   |               | 1            |                     |              |               | 1     | 1                      | 1                       |                       |                         |
| 10.0   | 9             | 88           | 3                   |              |               | 100   | 100                    | 100                     | 74                    |                         |
| 8.0  |               | 2            |                     |              |               | 2     | 2                      | 2                       | 2                     |                         |
| 7.5  |               | 2            |                     |              |               | 2     | 2                      | 2                       | 2                     |                         |
| 7.0  | 2             | 5            |                     |              |               | 7     | 7                      | 7                       | 7                     |                         |
| 6.5  |               | 1            |                     |              |               | 1     | 1                      | 1                       | 1                     |                         |
| 6.0  |               | 2            |                     |              |               | 2     | 2                      | 2                       | 2                     | 2                       |
| 5.0  | 9             | 113          | 9                   |              |               | 131   | 131                    | 131                     | 131                   | 131                     |
| 4.5  |               | 1            |                     |              |               | 1     | 1                      | 1                       | 1                     | 1                       |
| 4.0  | 1             | 4            |                     |              |               | 5     | 5                      | 5                       | 5                     | 5                       |
| 3.5  |               | 1            |                     |              |               | 1     | 1                      | 1                       | 1                     | 1                       |
| 3.0  | 2             | 59           | 4                   |              |               | 65    | 65                     | 65                      | 65                    | 65                      |
| 2.5  |               | 4            |                     |              |               | 4     | 4                      | 4                       | 4                     | 4                       |
| 2.0  | 4             | 37           | 8                   |              |               | 49    | 49                     | 49                      | 49                    | 49                      |
| 1.5  | 3             | 4            | 1                   |              |               | 8     | 8                      | 8                       | 8                     | 8                       |
| 1.0  | 2             | 33           | 6                   |              |               | 41    | 41                     | 41                      | 41                    | 41                      |
| 0.8  |               | 2            |                     |              |               | 2     | 2                      | 2                       | 2                     | 2                       |
| 0.5  | 1             | 16           | 2                   |              |               | 19    | 19                     | 19                      | 19                    | 19                      |
| 0.4  |               |              | 1                   |              |               | 1     | 1                      | 1                       | 1                     | 1                       |
| 0.3  |               | 2            | 2                   |              |               | 4     | 4                      | 4                       | 4                     | 4                       |
| 0.2  |               | 3            | 1                   |              |               | 4     | 4                      | 4                       | 4                     | 4                       |
| 0.1  |               | 4            |                     |              |               | 4     | 4                      | 4                       | 4                     | 4                       |
| 0.0  | 4             | 22           | 952                 | 29           | 2             | 1,009 | 1,009                  | 1,009                   | 1,009                 | 1,009                   |
| 0.1  |               |              |                     | 4            |               | 4     | 4                      | 4                       | 4                     | 4                       |
| 0.2  |               |              |                     | 4            |               | 4     | 4                      | 4                       | 4                     | 4                       |
| 0.3  |               |              |                     | 1            |               | 1     | 1                      | 1                       | 1                     | 1                       |
| 0.5  |               |              |                     | 8            |               | 8     | 8                      | 8                       | 8                     | 8                       |
| 1.0  |               |              |                     | 14           |               | 14    | 14                     | 14                      | 14                    | 12                      |
| 1.2  |               |              |                     | 2            |               | 2     | 2                      | 2                       | 2                     |                         |
| 1.3  |               |              |                     | 1            |               | 1     | 1                      | 1                       | 1                     |                         |
| 2.0  |               |              | 2                   | 16           | 2             | 20    | 20                     | 20                      | 20                    |                         |
| 2.3  |               |              |                     | 1            |               | 1     | 1                      | 1                       | 1                     |                         |
| 2.5  |               |              |                     | 1            |               | 1     | 1                      | 1                       | 1                     |                         |
| 3.0  |               |              | 1                   | 19           | 2             | 22    | 22                     | 22                      | 22                    |                         |
| 4.0  |               |              |                     | 1            |               | 1     | 1                      | 1                       | 1                     |                         |
| 4.5  |               |              |                     | 1            |               | 1     | 1                      | 1                       | 1                     |                         |
| 5.0  |               |              | 3                   | 50           | 1             | 54    | 54                     | 54                      | 35                    |                         |
| 7.0  |               |              |                     | 2            |               | 2     | 2                      | 2                       |                       |                         |
| 8.0  |               |              |                     | 1            |               | 1     | 1                      | 1                       |                       |                         |
| 10.0   |               |              | 4                   | 37           | 5             | 46    | 46                     | 21                      |                       |                         |
| 12.0   |               |              |                     | 1            |               | 1     | 1                      |                         |                       |                         |
| 13.0   |               |              |                     | 1            |               | 1     | 1                      |                         |                       |                         |
| 15.0   |               |              |                     | 2            |               | 2     | 2                      |                         |                       |                         |
| 17.5   |               |              |                     |              | 1             | 1     | 1                      |                         |                       |                         |
| 20.0   |               |              |                     | 6            | 2             | 8     | 5                      |                         |                       |                         |
| 30.0   |               |              |                     | 1            | 1             | 2     |                        |                         |                       |                         |
| 50.0   |               |              |                     | 2            | 2             | 4     |                        |                         |                       |                         |
| 計  | 57            | 444          | 1,001               | 205          | 18            | 1,725 | 1,707                  | 1,637                   | 1,551                 | 1,379                   |
| 平均   | 14.5          | 6.0          | 0.1                 | 5.2          | 14.0          | 1.3   | 1.2                    | 1.1                     | 1.0                   | 0.8                     |
| 【+4.0%から 1.6%の幅に修正<+4.0%以上の回答値は+4.0%に、 1.6%以下は 1.6%に修正>】 |               |              |                     |              |               |       |                        |                         |                       |                         |
| 平均   | 3.2           | 3.0          | 0.1                 | 1.2          | 1.4           | 0.8   | 上下の極端な数字を排除            |                         |                       |                         |

## 「生活意識に関するアンケート調査」の回答数値(06/3月調査)

【1年後の物価は何%程度変化すると思うか&lt;18/3月調査&gt;】

(人、%)

| 回答値<br>(%) | かなり上<br>がっている | 少し上<br>がっている | ほとんど<br>変わって<br>いない | 少し下<br>がっている | かなり下<br>がっている | 計     | 上下均等に極端な回答値を排除         |                         |                       |                         |
|------------|---------------|--------------|---------------------|--------------|---------------|-------|------------------------|-------------------------|-----------------------|-------------------------|
|            |               |              |                     |              |               |       | 上下0.5%<br>(上下9人)<br>除き | 上下2.5%<br>(上下44<br>人)除き | 上下5%<br>(上下87<br>人)除き | 上下10%<br>(上下173<br>人)除き |
| 50.0       | 2             | 1            |                     |              |               | 3     |                        |                         |                       |                         |
| 30.0       | 2             | 6            |                     |              |               | 8     | 2                      |                         |                       |                         |
| 20.0       | 7             | 21           |                     |              |               | 28    | 28                     |                         |                       |                         |
| 15.0       | 3             | 4            |                     |              |               | 7     | 7                      | 2                       |                       |                         |
| 10.0       | 14            | 96           | 4                   |              |               | 114   | 114                    | 114                     | 73                    |                         |
| 8.0        |               | 2            |                     |              |               | 2     | 2                      | 2                       | 2                     |                         |
| 7.5        |               | 2            |                     |              |               | 2     | 2                      | 2                       | 2                     |                         |
| 7.0        |               | 6            |                     |              |               | 6     | 6                      | 6                       | 6                     |                         |
| 6.0        |               | 2            |                     |              |               | 2     | 2                      | 2                       | 2                     |                         |
| 5.5        | 1             |              |                     |              |               | 1     | 1                      | 1                       | 1                     |                         |
| 5.0        | 5             | 234          | 10                  |              |               | 249   | 249                    | 249                     | 249                   | 249                     |
| 4.5        |               | 1            |                     |              |               | 1     | 1                      | 1                       | 1                     | 1                       |
| 4.0        |               | 6            |                     |              |               | 6     | 6                      | 6                       | 6                     | 6                       |
| 3.5        |               | 1            |                     |              |               | 1     | 1                      | 1                       | 1                     | 1                       |
| 3.0        | 5             | 96           | 1                   |              |               | 102   | 102                    | 102                     | 102                   | 102                     |
| 2.5        |               | 7            |                     |              |               | 7     | 7                      | 7                       | 7                     | 7                       |
| 2.0        | 2             | 111          | 4                   |              |               | 117   | 117                    | 117                     | 117                   | 117                     |
| 1.5        |               | 12           |                     |              |               | 12    | 12                     | 12                      | 12                    | 12                      |
| 1.0        | 1             | 78           | 3                   |              |               | 82    | 82                     | 82                      | 82                    | 82                      |
| 0.8        |               | 2            | 1                   |              |               | 3     | 3                      | 3                       | 3                     | 3                       |
| 0.5        |               | 27           |                     |              |               | 27    | 27                     | 27                      | 27                    | 27                      |
| 0.3        |               | 7            |                     |              |               | 7     | 7                      | 7                       | 7                     | 7                       |
| 0.2        |               | 4            |                     |              |               | 4     | 4                      | 4                       | 4                     | 4                       |
| 0.1        |               | 8            | 2                   |              |               | 10    | 10                     | 10                      | 10                    | 10                      |
| 0.0        |               | 20           | 808                 | 10           |               | 838   | 838                    | 838                     | 838                   | 756                     |
| 0.1        |               |              | 1                   | 7            |               | 8     | 8                      | 8                       | 4                     |                         |
| 0.2        |               |              |                     | 2            |               | 2     | 2                      | 2                       |                       |                         |
| 0.5        |               |              |                     | 5            | 1             | 6     | 6                      | 6                       |                       |                         |
| 1.0        |               |              | 1                   | 10           | 1             | 12    | 12                     | 12                      |                       |                         |
| 2.0        |               |              |                     | 8            |               | 8     | 8                      | 8                       |                       |                         |
| 3.0        |               |              |                     | 9            |               | 9     | 9                      | 9                       |                       |                         |
| 5.0        |               |              | 1                   | 15           |               | 16    | 16                     | 2                       |                       |                         |
| 7.0        |               |              |                     | 1            |               | 1     | 1                      |                         |                       |                         |
| 9.0        |               |              |                     | 1            |               | 1     | 1                      |                         |                       |                         |
| 10.0       |               |              |                     | 19           | 2             | 21    | 19                     |                         |                       |                         |
| 15.0       |               |              |                     | 1            |               | 1     |                        |                         |                       |                         |
| 20.0       |               |              |                     | 3            |               | 3     |                        |                         |                       |                         |
| 30.0       |               |              |                     | 2            |               | 2     |                        |                         |                       |                         |
| 40.0       |               |              |                     | 1            |               | 1     |                        |                         |                       |                         |
| 計          | 42            | 754          | 836                 | 94           | 4             | 1,730 | 1,712                  | 1,642                   | 1,556                 | 1,384                   |
| 平均         | 12.8          | 4.8          | 0.1                 | 5.5          | 5.4           | 2.1   | 2.1                    | 1.9                     | 1.8                   | 1.4                     |

【+4.0%から 1.6%の幅に修正&lt;+4.0%以上の回答値は+4.0%に、 1.6%以下は 1.6%に修正&gt;】

上下の極端な数字を排除



|    |     |     |     |     |     |     |
|----|-----|-----|-----|-----|-----|-----|
| 平均 | 3.7 | 2.9 | 0.1 | 1.2 | 1.2 | 1.3 |
|----|-----|-----|-----|-----|-----|-----|

## 「生活意識に関するアンケート調査」の回答数値(06/6月調査)

【1年前と比べると物価は何%程度変化したと思うか】

(人、%)

| 回答値<br>(%)   | かなり上<br>がっている | 少し上<br>がっている | ほとんど<br>変わって<br>いない | 少し下<br>がっている | かなり下<br>がっている | 計     | 上下均等に極端な回答値を排除         |                         |                       |                         |
|--|---------------|--------------|---------------------|--------------|---------------|-------|------------------------|-------------------------|-----------------------|-------------------------|
|  |               |              |                     |              |               |       | 上下0.5%<br>(上下9人)<br>除き | 上下2.5%<br>(上下44<br>人)除き | 上下5%<br>(上下87<br>人)除き | 上下10%<br>(上下173<br>人)除き |
| 100.0  | 1             |              |                     |              |               | 1     |                        |                         |                       |                         |
| 50.0   | 1             |              |                     |              |               | 1     |                        |                         |                       |                         |
| 40.0   | 1             | 2            |                     |              |               | 3     |                        |                         |                       |                         |
| 35.0   | 1             |              |                     |              |               | 1     |                        |                         |                       |                         |
| 30.0   | 5             | 3            | 1                   |              |               | 9     | 6                      |                         |                       |                         |
| 25.0   | 2             |              |                     |              |               | 2     | 2                      |                         |                       |                         |
| 20.0   | 10            | 25           | 2                   |              |               | 37    | 37                     | 10                      |                       |                         |
| 17.5   | 1             | 1            |                     |              |               | 2     | 2                      | 2                       |                       |                         |
| 15.0   | 5             | 12           |                     |              |               | 17    | 17                     | 17                      |                       |                         |
| 13.0   | 1             |              |                     |              |               | 1     | 1                      | 1                       |                       |                         |
| 12.5   |               | 1            |                     |              |               | 1     | 1                      | 1                       |                       |                         |
| 10.0   | 21            | 133          | 12                  |              |               | 166   | 166                    | 166                     | 154                   | 68                      |
| 8.0  |               | 3            |                     |              |               | 3     | 3                      | 3                       | 3                     | 3                       |
| 7.5  |               | 3            |                     |              |               | 3     | 3                      | 3                       | 3                     | 3                       |
| 7.0  | 1             | 3            |                     |              |               | 4     | 4                      | 4                       | 4                     | 4                       |
| 6.0  |               | 4            |                     |              |               | 4     | 4                      | 4                       | 4                     | 4                       |
| 5.0  | 21            | 175          | 12                  |              |               | 208   | 208                    | 208                     | 208                   | 208                     |
| 4.0  |               | 8            |                     |              |               | 8     | 8                      | 8                       | 8                     | 8                       |
| 3.8  |               | 1            |                     |              |               | 1     | 1                      | 1                       | 1                     | 1                       |
| 3.5  |               | 3            |                     |              |               | 3     | 3                      | 3                       | 3                     | 3                       |
| 3.0  | 4             | 91           | 10                  |              |               | 105   | 105                    | 105                     | 105                   | 105                     |
| 2.5  |               | 7            | 1                   |              |               | 8     | 8                      | 8                       | 8                     | 8                       |
| 2.0  | 6             | 53           | 8                   |              |               | 67    | 67                     | 67                      | 67                    | 67                      |
| 1.5  |               | 6            |                     |              |               | 6     | 6                      | 6                       | 6                     | 6                       |
| 1.2  | 1             |              |                     |              |               | 1     | 1                      | 1                       | 1                     | 1                       |
| 1.0  | 2             | 59           | 7                   |              |               | 68    | 68                     | 68                      | 68                    | 68                      |
| 0.7  |               | 1            |                     |              |               | 1     | 1                      | 1                       | 1                     | 1                       |
| 0.5  | 2             | 23           | 7                   |              |               | 32    | 32                     | 32                      | 32                    | 32                      |
| 0.3  |               | 3            | 1                   |              |               | 4     | 4                      | 4                       | 4                     | 4                       |
| 0.2  |               |              | 2                   |              |               | 2     | 2                      | 2                       | 2                     | 2                       |
| 0.1  |               | 8            | 1                   |              |               | 9     | 9                      | 9                       | 9                     | 9                       |
| 0.0  |               | 27           | 777                 | 20           |               | 824   | 824                    | 824                     | 824                   | 776                     |
| 0.1  |               |              |                     | 2            |               | 2     | 2                      | 2                       | 2                     |                         |
| 0.3  |               |              |                     | 1            |               | 1     | 1                      | 1                       | 1                     |                         |
| 0.5  |               |              |                     | 6            |               | 6     | 6                      | 6                       | 6                     |                         |
| 1.0  |               |              |                     | 7            | 1             | 8     | 8                      | 8                       | 8                     |                         |
| 1.5  |               |              |                     | 1            |               | 1     | 1                      | 1                       | 1                     |                         |
| 2.0  |               |              | 2                   | 8            | 1             | 11    | 11                     | 11                      | 11                    |                         |
| 3.0  |               |              |                     | 16           |               | 16    | 16                     | 16                      | 9                     |                         |
| 4.0  |               |              |                     | 1            |               | 1     | 1                      | 1                       |                       |                         |
| 5.0  |               |              | 3                   | 32           | 2             | 37    | 37                     | 35                      |                       |                         |
| 7.0  |               |              |                     | 1            |               | 1     | 1                      |                         |                       |                         |
| 10.0   |               |              | 2                   | 26           | 4             | 32    | 32                     |                         |                       |                         |
| 15.0   |               |              |                     | 2            |               | 2     |                        |                         |                       |                         |
| 20.0   |               |              |                     | 3            |               | 3     |                        |                         |                       |                         |
| 30.0   |               |              |                     | 2            | 1             | 3     |                        |                         |                       |                         |
| 40.0   |               |              |                     | 1            |               | 1     |                        |                         |                       |                         |
| 計  | 86            | 655          | 848                 | 129          | 9             | 1,727 | 1,709                  | 1,639                   | 1,553                 | 1,381                   |
| 平均   | 12.6          | 5.7          | 0.3                 | 5.4          | 9.2           | 2.5   | 2.4                    | 2.2                     | 2.1                   | 1.8                     |
| 【+4.0%から 1.6%の幅に修正<+4.0%以上の回答値は+4.0%に、 1.6%以下は 1.6%に修正>】 |               |              |                     |              |               |       |                        |                         |                       |                         |
| 平均   | 3.6           | 3.0          | 0.2                 | 1.2          | 1.5           | 1.3   | 上下の極端な数字を排除            |                         |                       |                         |



## 「生活意識に関するアンケート調査」の回答数値(06/6月調査)

【1年後の物価は何%程度変化すると思うか&lt;18/3月調査&gt;】

(人、%)

| 回答値<br>(%) | かなり上<br>がっている | 少し上<br>がっている | ほとんど<br>変わって<br>いない | 少し下<br>がっている | かなり下<br>がっている | 計     | 上下均等に極端な回答値を排除         |                         |                       |                         |
|------------|---------------|--------------|---------------------|--------------|---------------|-------|------------------------|-------------------------|-----------------------|-------------------------|
|            |               |              |                     |              |               |       | 上下0.5%<br>(上下9人)<br>除き | 上下2.5%<br>(上下44<br>人)除き | 上下5%<br>(上下87<br>人)除き | 上下10%<br>(上下173<br>人)除き |
| 50.0       | 1             |              |                     |              |               | 1     |                        |                         |                       |                         |
| 45.0       | 1             |              |                     |              |               | 1     |                        |                         |                       |                         |
| 30.0       | 1             | 6            |                     |              |               | 7     |                        |                         |                       |                         |
| 25.0       | 1             | 2            |                     |              |               | 3     | 3                      |                         |                       |                         |
| 20.0       | 14            | 29           |                     |              |               | 43    | 43                     | 11                      |                       |                         |
| 15.0       | 8             | 10           |                     |              |               | 18    | 18                     | 18                      |                       |                         |
| 12.5       |               | 1            |                     |              |               | 1     | 1                      | 1                       |                       |                         |
| 12.0       | 1             | 1            |                     |              |               | 2     | 2                      | 2                       |                       |                         |
| 11.5       |               | 1            |                     |              |               | 1     | 1                      | 1                       |                       |                         |
| 11.0       | 1             |              |                     |              |               | 1     | 1                      | 1                       |                       |                         |
| 10.0       | 52            | 198          | 4                   |              |               | 254   | 254                    | 254                     | 245                   | 159                     |
| 8.0        |               | 3            |                     |              |               | 3     | 3                      | 3                       | 3                     | 3                       |
| 7.5        |               | 2            |                     |              |               | 2     | 2                      | 2                       | 2                     | 2                       |
| 7.0        | 1             | 7            |                     |              |               | 8     | 8                      | 8                       | 8                     | 8                       |
| 6.0        | 1             | 3            |                     |              |               | 4     | 4                      | 4                       | 4                     | 4                       |
| 5.5        |               | 1            |                     |              |               | 1     | 1                      | 1                       | 1                     | 1                       |
| 5.0        | 25            | 316          | 6                   |              |               | 347   | 347                    | 347                     | 347                   | 347                     |
| 4.2        |               | 1            |                     |              |               | 1     | 1                      | 1                       | 1                     | 1                       |
| 4.0        | 1             | 6            |                     |              |               | 7     | 7                      | 7                       | 7                     | 7                       |
| 3.5        |               | 3            |                     |              |               | 3     | 3                      | 3                       | 3                     | 3                       |
| 3.0        | 12            | 130          | 3                   |              |               | 145   | 145                    | 145                     | 145                   | 145                     |
| 2.5        | 1             | 8            | 1                   |              |               | 10    | 10                     | 10                      | 10                    | 10                      |
| 2.0        | 3             | 114          | 3                   |              |               | 120   | 120                    | 120                     | 120                   | 120                     |
| 1.5        |               | 11           |                     |              |               | 11    | 11                     | 11                      | 11                    | 11                      |
| 1.0        | 1             | 84           | 2                   |              |               | 87    | 87                     | 87                      | 87                    | 87                      |
| 0.9        |               | 1            |                     |              |               | 1     | 1                      | 1                       | 1                     | 1                       |
| 0.8        |               | 2            |                     |              |               | 2     | 2                      | 2                       | 2                     | 2                       |
| 0.7        |               | 1            |                     |              |               | 1     | 1                      | 1                       | 1                     | 1                       |
| 0.5        |               | 29           | 2                   |              |               | 31    | 31                     | 31                      | 31                    | 31                      |
| 0.4        |               | 1            |                     |              |               | 1     | 1                      | 1                       | 1                     | 1                       |
| 0.3        | 1             | 2            |                     |              |               | 3     | 3                      | 3                       | 3                     | 3                       |
| 0.2        |               | 3            |                     |              |               | 3     | 3                      | 3                       | 3                     | 3                       |
| 0.1        |               | 5            |                     |              |               | 5     | 5                      | 5                       | 5                     | 5                       |
| 0.0        |               | 22           | 525                 | 2            |               | 549   | 549                    | 549                     | 514                   | 428                     |
| 0.1        |               |              |                     | 1            |               | 1     | 1                      | 1                       |                       |                         |
| 0.4        |               |              |                     | 1            |               | 1     | 1                      | 1                       |                       |                         |
| 0.5        |               |              |                     | 1            |               | 1     | 1                      | 1                       |                       |                         |
| 1.0        |               |              | 1                   | 3            |               | 4     | 4                      | 4                       |                       |                         |
| 2.0        |               |              |                     | 11           |               | 11    | 11                     | 1                       |                       |                         |
| 3.0        |               |              |                     | 2            | 1             | 3     | 3                      |                         |                       |                         |
| 5.0        |               |              |                     | 18           |               | 18    | 18                     |                         |                       |                         |
| 7.5        |               |              |                     | 1            |               | 1     | 1                      |                         |                       |                         |
| 10.0       |               |              |                     | 7            |               | 7     | 3                      |                         |                       |                         |
| 20.0       |               |              |                     | 3            |               | 3     |                        |                         |                       |                         |
| 30.0       |               |              |                     | 1            | 1             | 2     |                        |                         |                       |                         |
| 計          | 126           | 1,003        | 547                 | 51           | 2             | 1,729 | 1,711                  | 1,641                   | 1,555                 | 1,383                   |
| 平均         | 10.2          | 5.4          | 0.2                 | 5.7          | 16.5          | 3.8   | 3.7                    | 3.5                     | 3.3                   | 3.1                     |

【+4.0%から 1.6%の幅に修正<+4.0%以上の回答値は+4.0%に、 1.6%以下は 1.6%に修正>】

上下の極端な数字を排除

|    |     |     |     |     |     |     |
|----|-----|-----|-----|-----|-----|-----|
| 平均 | 3.8 | 3.1 | 0.1 | 1.4 | 1.6 | 2.1 |
|----|-----|-----|-----|-----|-----|-----|