

最近の金融経済情勢と金融政策運営

— 大阪経済4団体共催懇談会における挨拶 —

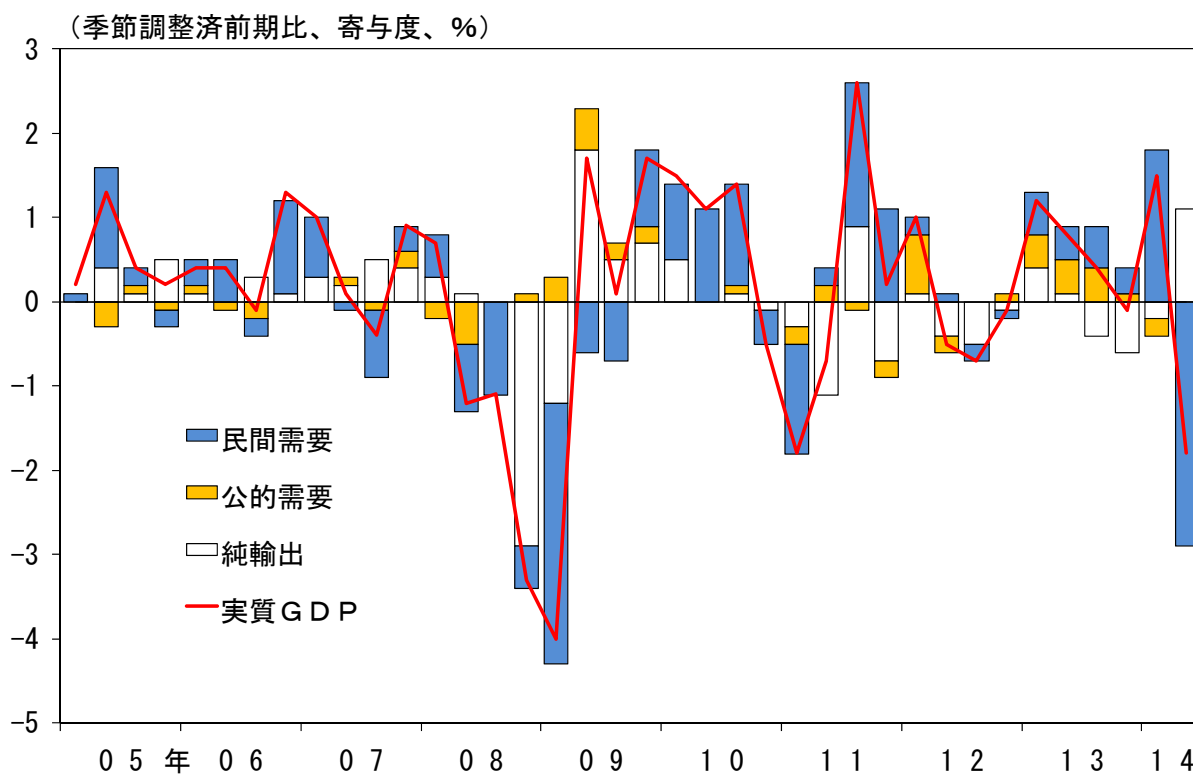
2014年9月16日

日本銀行総裁

黒田 東彦

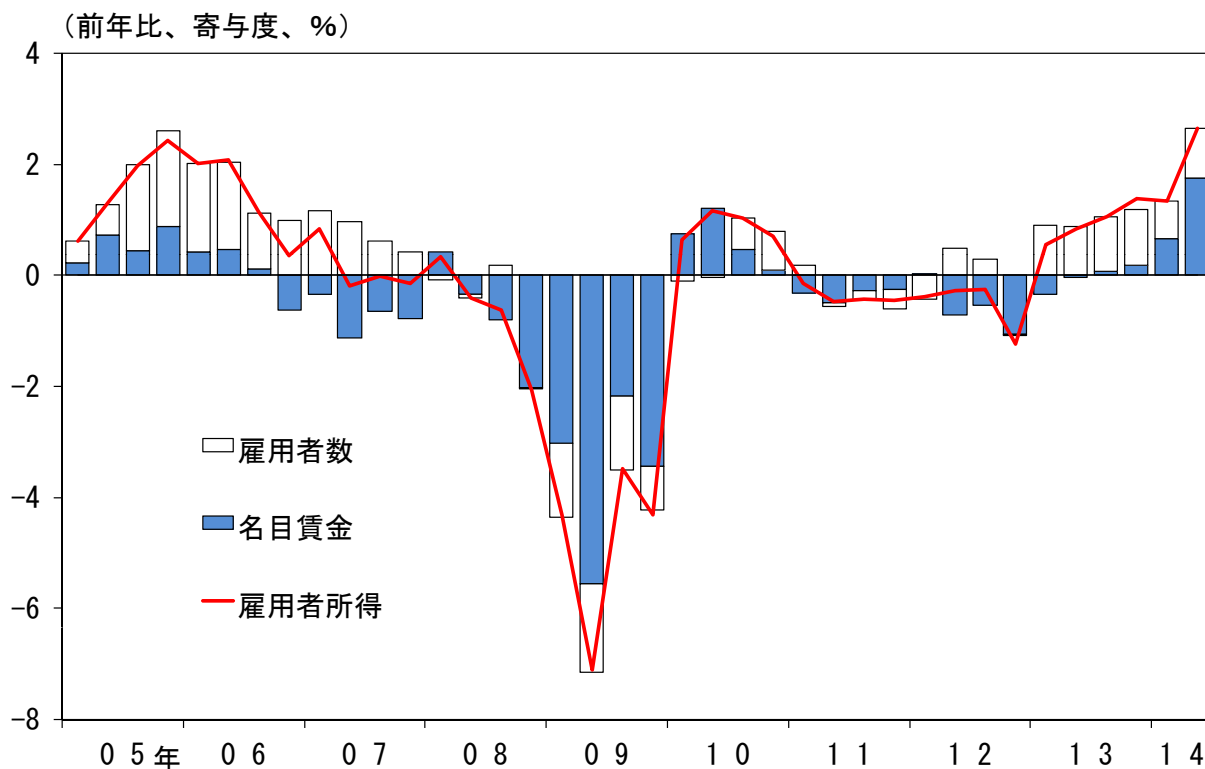
図表 1

実質GDP



(資料) 内閣府

雇用者所得



(注) 1. 第1四半期：3～5月、第2：6～8月、第3：9～11月、第4：12～2月。2014/2Qは6～7月の前年同期比。

2. 雇用者所得＝雇用者数（労働力調査）×名目賃金（毎月勤労統計）

(資料) 厚生労働省、総務省

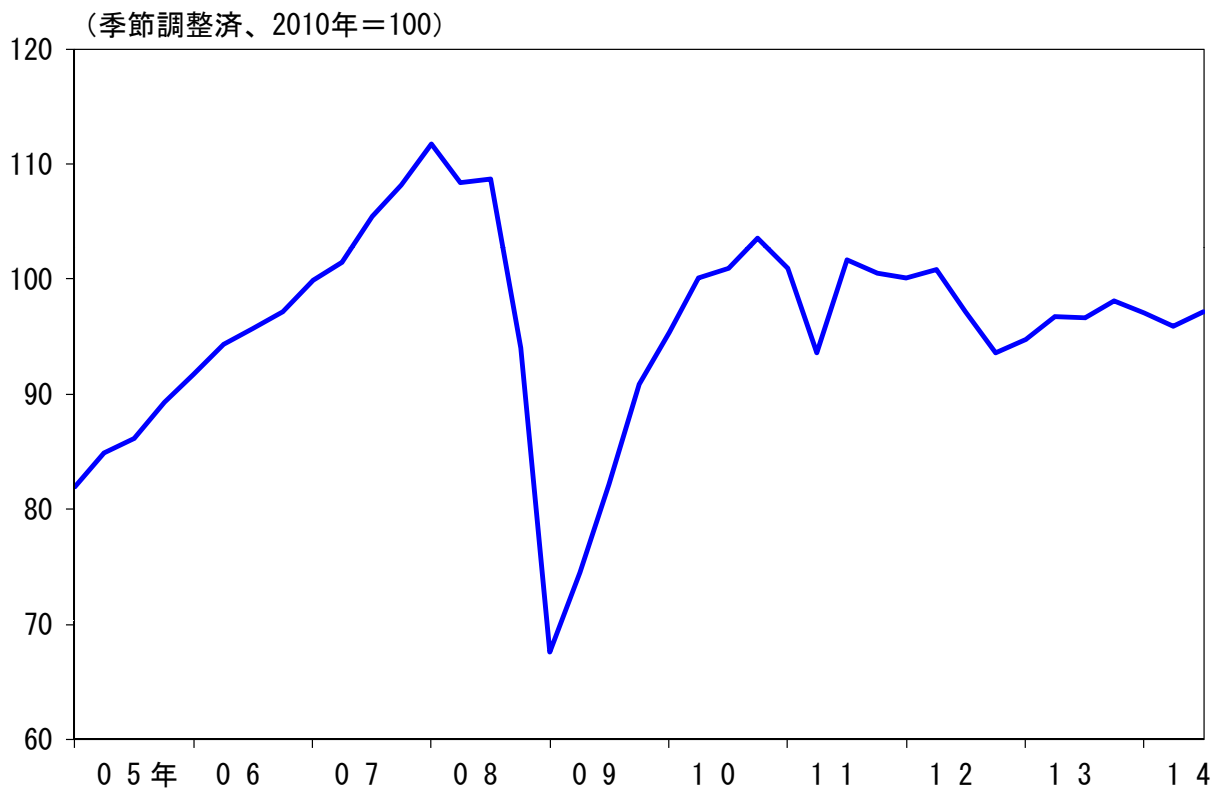
設備投資を巡る環境

「更新投資」ニーズの高まり

「省力化投資」に有利な環境

「拠点整備のための投資」の動き

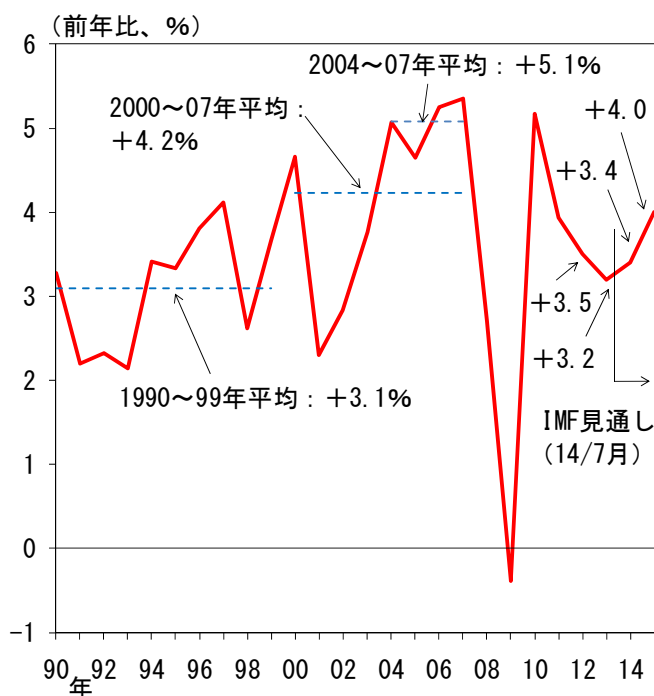
実質輸出



(注) 2014/3Qは、7月の値。
 (資料) 財務省、日本銀行

世界経済見通し

GDP成長率の推移



(資料) IMF

主要国成長率見通し

(前年比、%)

| | 2012年 | 2013年 | 2014年 [見通し] | 2015年 [見通し] |
|---------|-------|-------|----------------|----------------|
| 世界 | 3.5 | 3.2 | 3.4 (-0.3) | 4.0 (0.0) |
| 先進国 | 1.4 | 1.3 | 1.8 (-0.4) | 2.4 (0.1) |
| 米国 | 2.8 | 1.9 | 1.7 (-1.1) | 3.0 (0.1) |
| ユーロエリア | -0.7 | -0.4 | 1.1 (0.0) | 1.5 (0.1) |
| 日本 | 1.4 | 1.5 | 1.6 (0.3) | 1.1 (0.1) |
| 新興国・途上国 | 5.1 | 4.7 | 4.6 (-0.2) | 5.2 (-0.1) |
| アジア | 6.7 | 6.6 | 6.4 (-0.2) | 6.7 (-0.1) |
| 中国 | 7.7 | 7.7 | 7.4 (-0.2) | 7.1 (-0.2) |
| ASEAN | 6.2 | 5.2 | 4.6 (-0.4) | 5.6 (0.2) |
| ラテンアメリカ | 2.9 | 2.6 | 2.0 (-0.5) | 2.6 (-0.3) |

(注) () は、4月時点における見通しからの修正幅。

消費者物価



(注) 2014/4月以降は、消費税率引き上げの直接的な影響を調整したベース。
 (資料) 総務省