


わが国のコーポレートガバナンス改革 — グローバル・スタンダードを目指して

2015年4月

斉藤 惇

取締役兼代表執行役グループCEO

株式会社日本取引所グループ



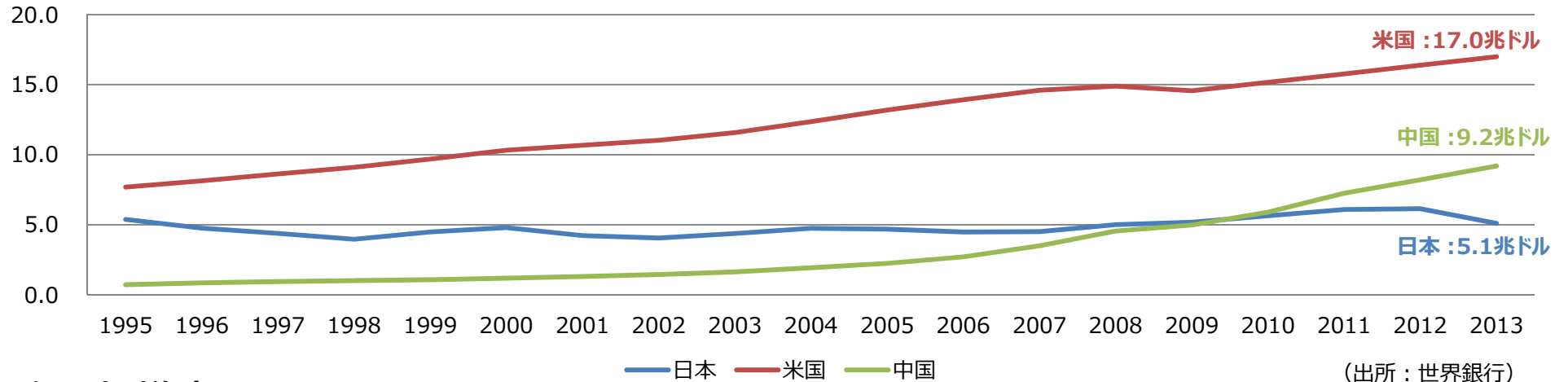
JPX
JAPAN EXCHANGE
GROUP



日本の現状

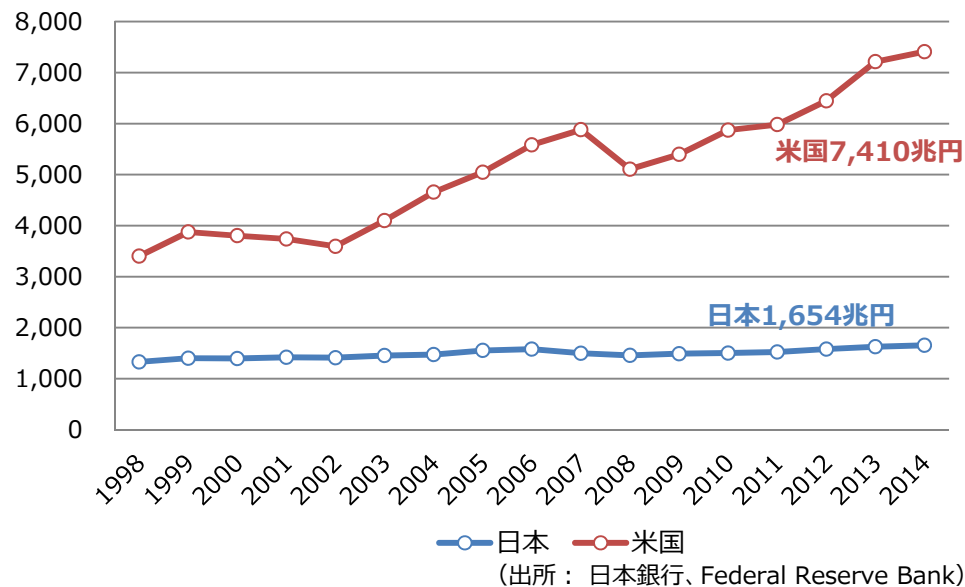
国民所得の推移 (兆米ドル)

*GNI(Gross National Income) : 国民所得

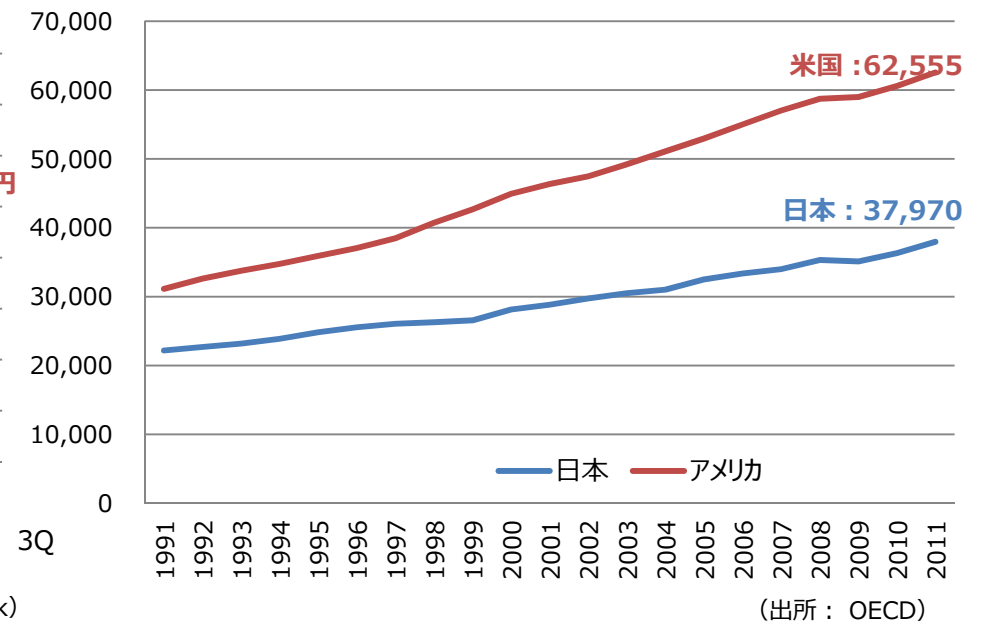


個人金融資産 (兆円)

(注：1米ドル = 111円で固定)



従業員1人当たりの労働コスト (購買力平価) (米ドル)





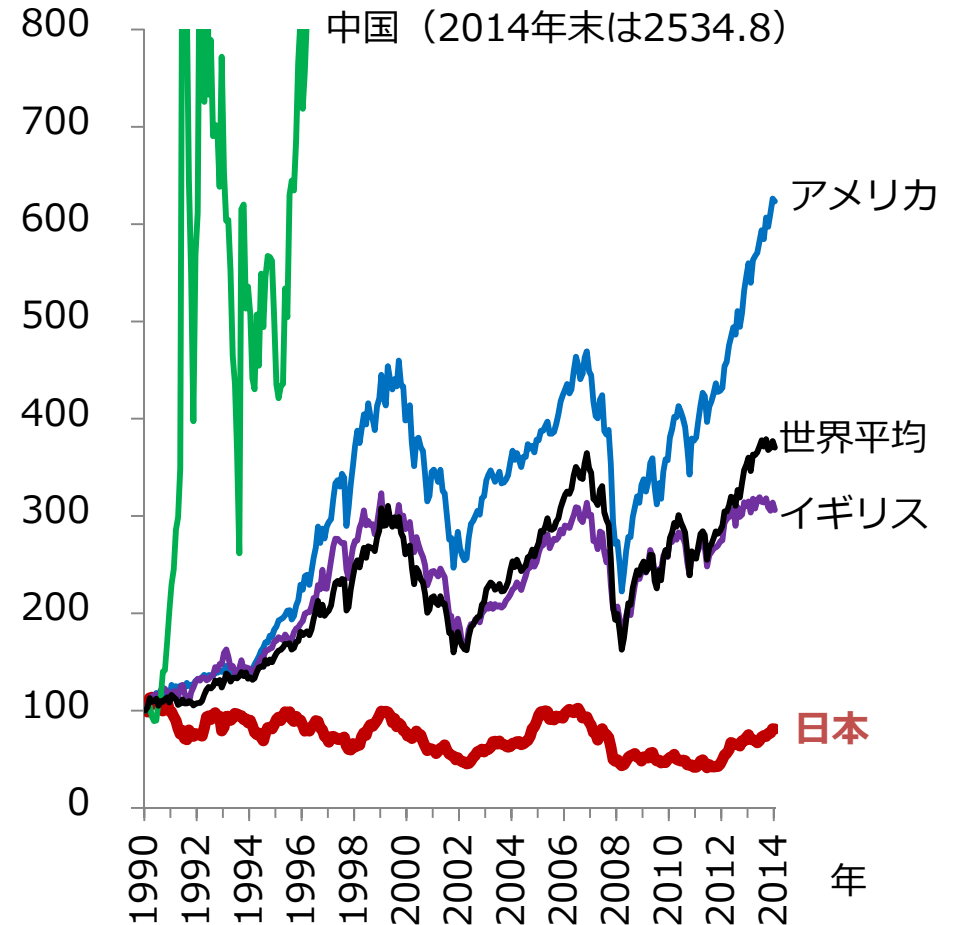
各国企業のROEと株価推移

【各国主要指数採用銘柄のROEの比較】

	2011	2012	2013	2014
日本 TOPIX	3.3	5.7	8.5	8.5
アメリカ S&P500	15.0	13.6	15.3	15.1
イギリス FTSE100	16.0	9.4	12.6	15.7
中国 上海総合	15.3	13.9	14.0	13.7
世界平均 MSCIワールド	11.7	10.6	12.1	12.4

(出所 : Bloomberg)

【1990年代以後の株価の推移】



1990年末を100として作成 (出所 : Bloomberg)