

商流ファイナンスに関するワークショップ

第2回「売掛債権を活用したファイナンス」

2013年7月29日

日本銀行 金融機構局

金融高度化センター長 米谷 達哉



Bank of Japan



1. 企業の資産構成

(2011年度)

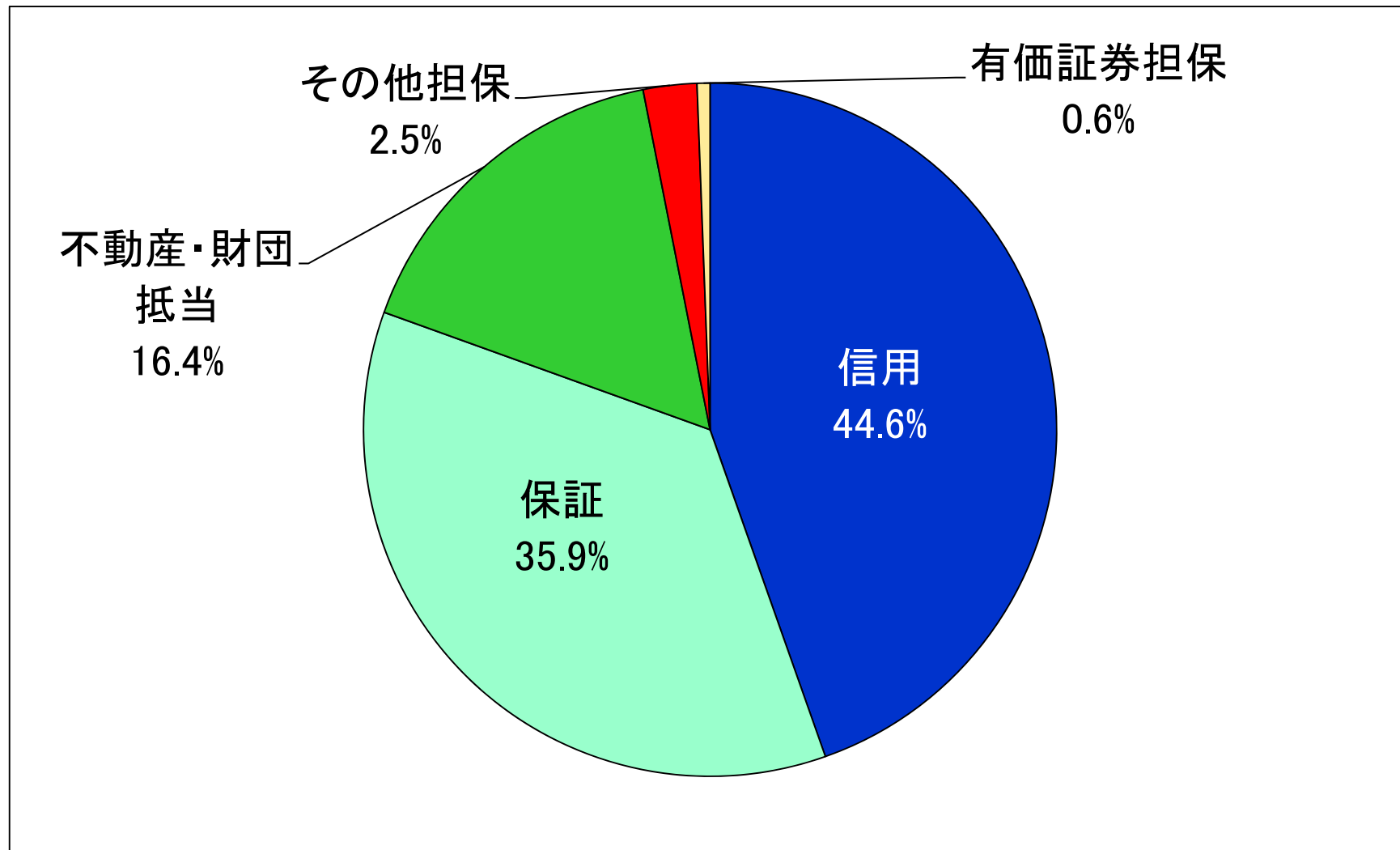
資 産	金 額
現 金 ・ 預 金	163兆円
受 取 手 形	24兆円
売 掛 金	192兆円
棚 卸 資 産	105兆円
有 価 証 券	23兆円
土 地	186兆円
そ の 他 建 物 等 機 械 設 備 <small>(注)</small>	273兆円
投 資 有 価 証 券	224兆円
総 資 産 (そ の 他 と も 合 計)	1,471兆円

(出所)財務省「法人企業統計年報」

全産業(除く金融業、保険業)の統計

(注)動産以外に不動産(建物)が含まれる。

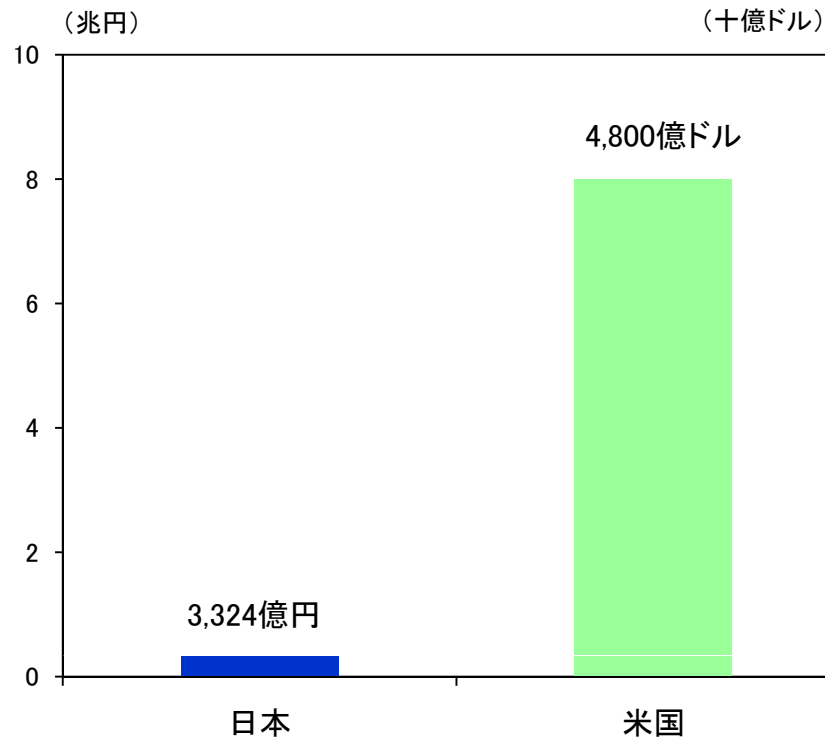
2. 貸出金の担保内訳



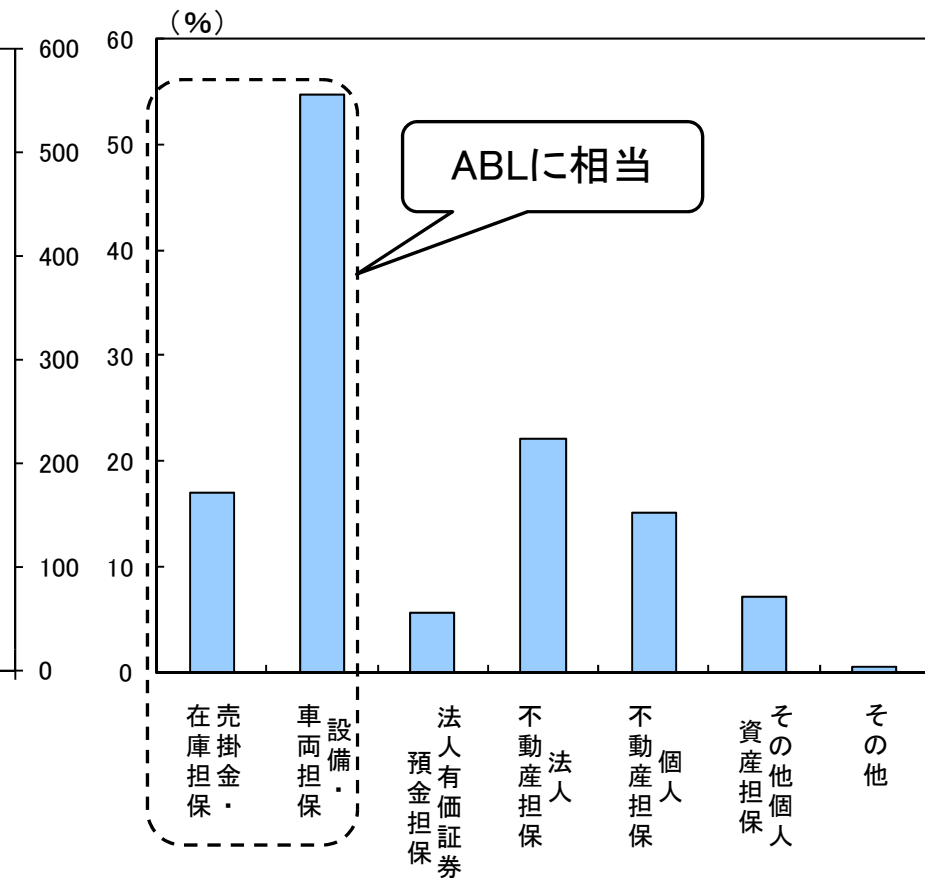
(出所) 日本銀行「貸出金の担保内訳」(2011年度)

3. 日米におけるABLの市場

▽日米におけるABL市場残高



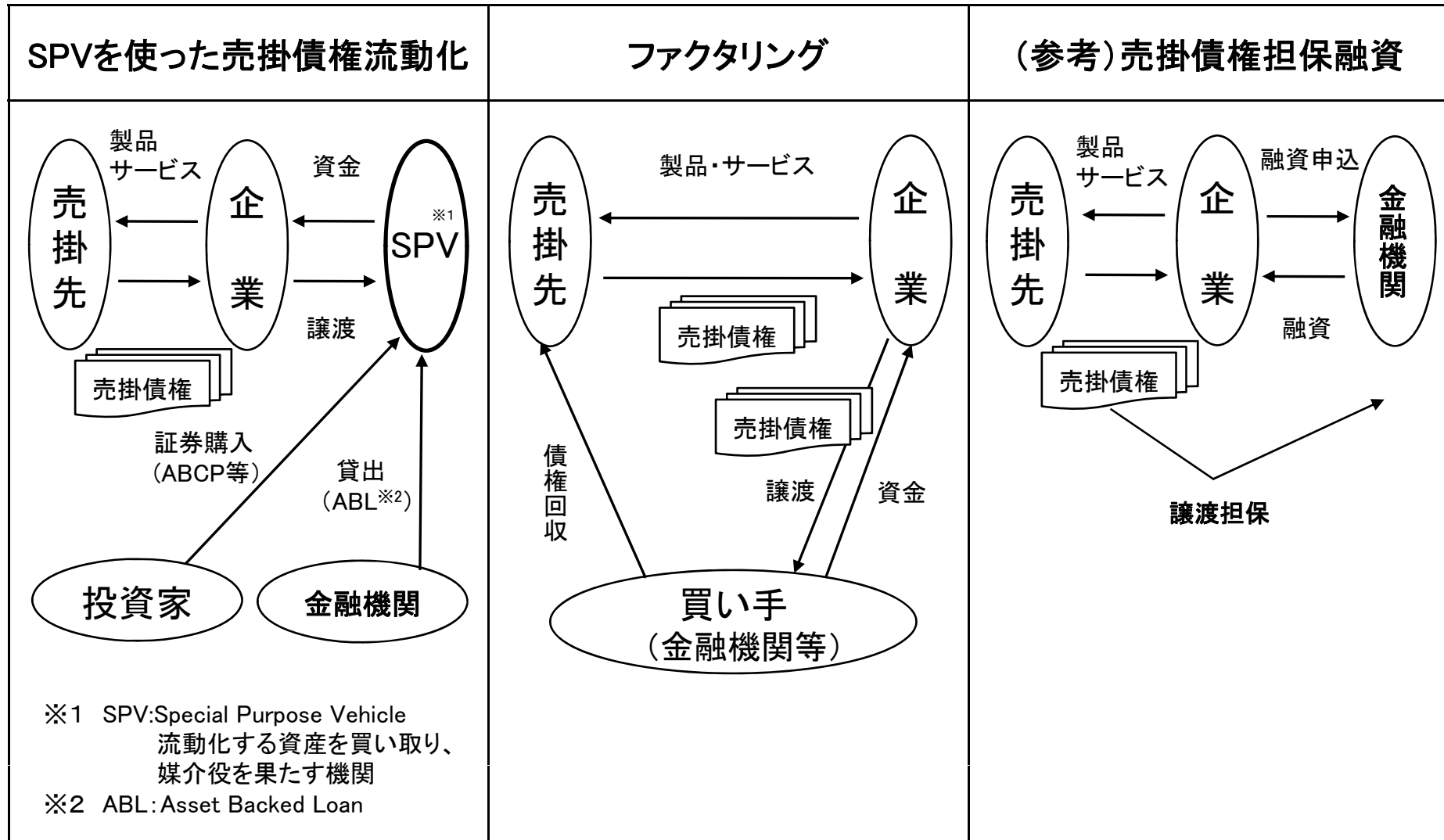
▽米国における担保付貸付の担保別内訳



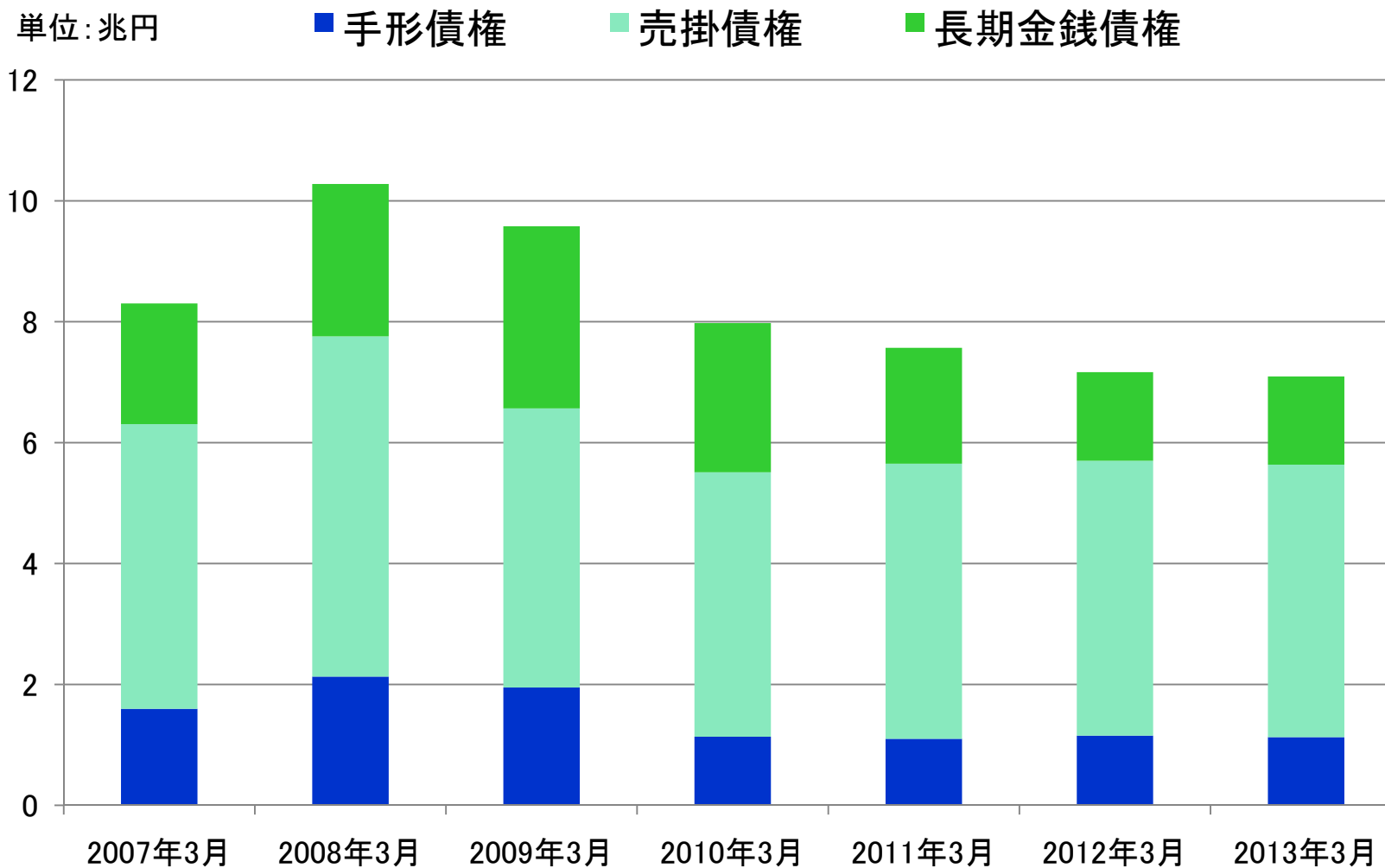
(注) 日本は2012年3月末、米国は2009年12月末
 (出所) 経済産業省調べ、Commercial Finance Association

(出所) FRB, "1998 Survey of small finance"

4. 売掛債権流動化の仕組み

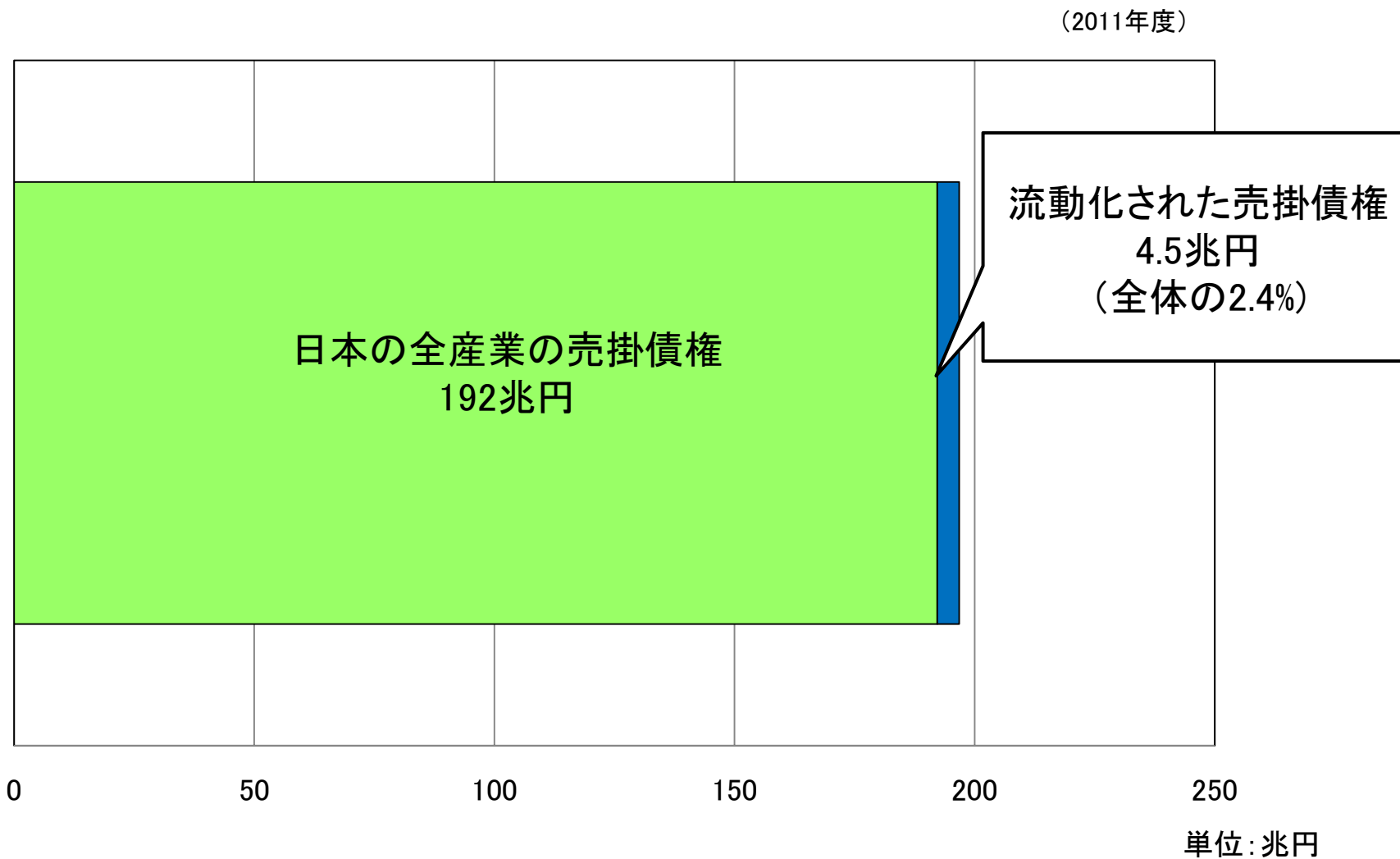


5. 債権流動化裏付資産別残高




(出所)一般社団法人 流動化・証券化協議会「「ABCP/ABL統計調査」集計結果の公表について」

6. 売掛債権の流動化比率



(出所)財務省「法人企業統計年報」

一般社団法人 流動化・証券化協議会「「ABCP/ABL統計調査」集計結果の公表について」



本資料に関する照会先

日本銀行金融機構局金融高度化センター

米谷 達哉 電話 03-3277-3775

email tatsuya.yonetani-5536@boj.or.jp

- 本資料の内容について、商用目的での転載・複製を行う場合は予め日本銀行金融機構局金融高度化センターまでご相談ください。転載・複製を行う場合は、出所を明記してください。
- 本資料に掲載されている情報の正確性については万全を期しておりますが、日本銀行は、利用者が本資料の情報をを用いて行う一切の行為について、何ら責任を負うものではありません。