


# 偽造防止技術 ～ 4つの「分かる」～




## その1～触って分かる～

### ① 深凹版印刷



インキを高く盛り上げる印刷により、ざらつきのある触感を付与している


### ② 識別マーク



指で触って券種の識別ができるマークを深凹版印刷により加工している

## その2～透かして分かる～

### ③ 高精細すき入れ



従来からの肖像のすき入れに加え、背景に高精細なすき入れを施している

### ④ すき入れバーパターン



棒状のすき入れを施している。券種毎に縦棒の数が異なる

一万円：3本 五千円：2本 千円：1本



## その3～傾けて分かる～

### ⑤ 3Dホログラム




3Dで表現された肖像が回転するホログラム。銀行券への搭載は世界初  
一万円・五千円：ストライプ型  
千円：パッチ型

### ⑥ 潜像模様



### ⑦ パールインキ



左右両端の余白部分にピンクの光沢が見える

## その4～道具で分かる～

### ⑧ マイクロ文字



虫眼鏡等を使って見るとコピー機等では再現できない微小な文字が見える

### ⑨ 特殊発光インキ



紫外線を当てると印章や模様の一部が発光する



五千円券および千円券にも4つのカテゴリーの偽造防止技術を搭載しています。