

# 価格調査段階・調査時点一覧

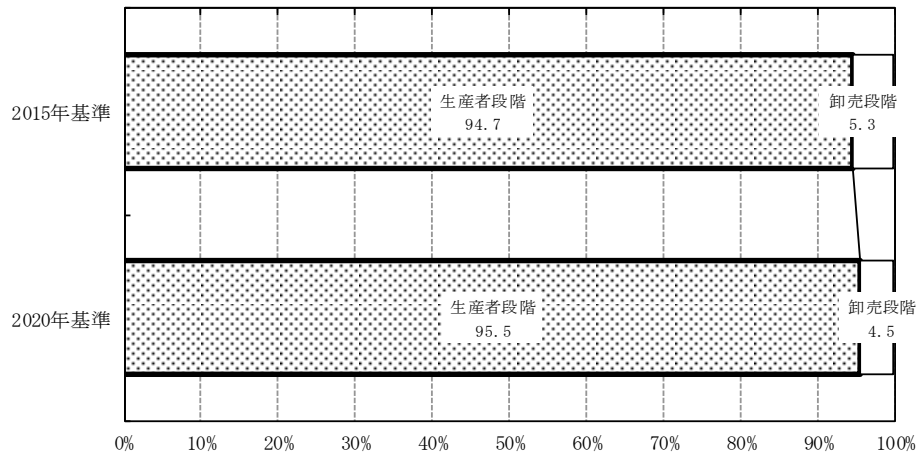
## (1) 価格調査段階（国内企業物価指数）

(%)

類別	2020年基準		2015年基準	
	生産者段階	卸売段階	生産者段階	卸売段階
飲食料品	90.6	9.4	79.6	20.4
繊維製品	70.1	29.9	73.3	26.7
木材・木製品	90.1	9.9	89.0	11.0
パルプ・紙・同製品	100.0	0.0	100.0	0.0
化学製品	97.5	2.5	98.9	1.1
石油・石炭製品	100.0	0.0	100.0	0.0
プラスチック製品	100.0	0.0	100.0	0.0
窯業・土石製品	99.1	0.9	98.8	1.2
鉄鋼	99.4	0.6	99.5	0.5
非鉄金属	94.6	5.4	92.1	7.9
金属製品	99.1	0.9	99.0	1.0
はん用機器	98.3	1.7	98.4	1.6
生産用機器	97.7	2.3	98.9	1.1
業務用機器	96.5	3.5	97.7	2.3
電子部品・デバイス	99.3	0.7	98.0	2.0
電気機器	88.2	11.8	86.7	13.3
情報通信機器	96.8	3.2	98.3	1.7
輸送用機器	100.0	0.0	100.0	0.0
その他工業製品	98.4	1.6	98.7	1.3
農林水産物	74.8	25.2	94.6	5.4
鉱産物	100.0	0.0	100.0	0.0
電力・都市ガス・水道	100.0	0.0	100.0	0.0
スクラップ類	2.4	97.6	3.1	96.9
合計	95.5	4.5	94.7	5.3

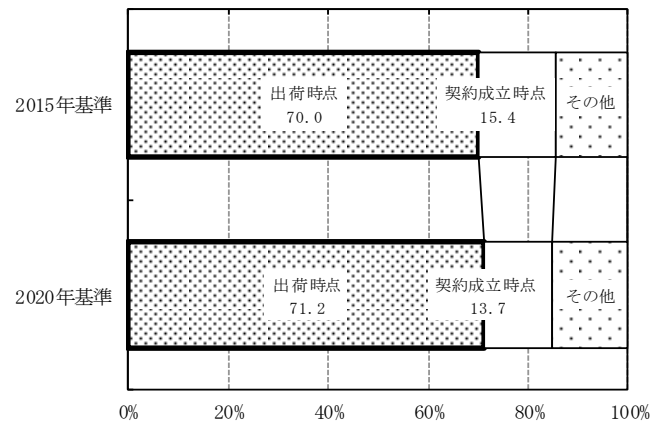
- (注) 1. 価格調査段階・調査時点ともに、2015年基準は2016年10月時点、2020年基準は2022年3月時点の調査価格データを集計（ウェイトベース）。
2. 価格調査段階の集計において、外部データを採用している調査価格、および生産者段階と卸売段階の平均価格を調査している一部調査価格は含めていない。また、類別「飲食料品」等におけるごく少数の調査価格において、小売段階の価格を調査している。当該調査価格については、卸売段階として集計している。

(2) 価格調査段階（国内企業物価指数、合計）

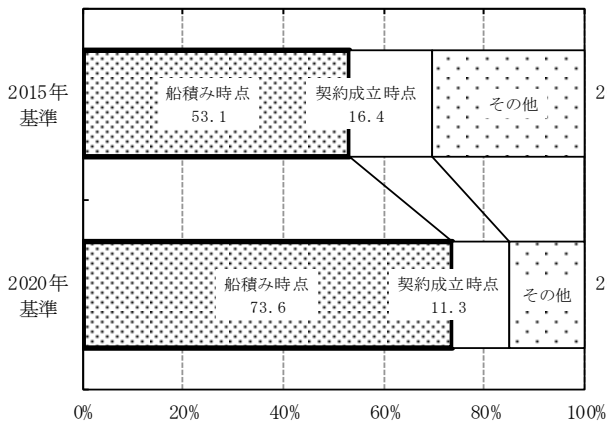


(3) 価格調査時点

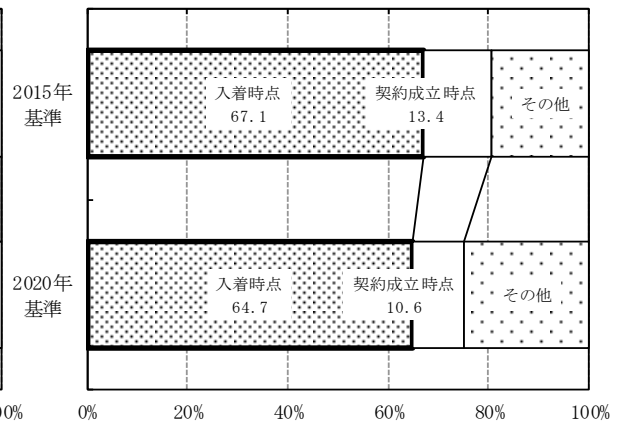
① 国内企業物価指数（合計）



② 輸出物価指数（合計）



③ 輸入物価指数（合計）



(注) 3. 価格調査時点の「その他」には、外部データを採用している調査価格に加え、国内企業物価指数では卸売段階の価格、輸出物価指数では入着時点の価格、輸入物価指数では船積み時点の価格等が含まれる。