

国際収支統計における海上貨物運賃および貨物保険料の計上方法の見直しについて

はじめに

財務省・日本銀行¹では、わが国国際収支統計の作成について、輸入価額の内訳である、商品代金、運賃（海上貨物運賃）、貨物保険料に関する計上方法を一部見直すこととした。新しい計上方法による統計への切替えは、本年7月に公表する2005年1-3月確報（速報ベースでは5月分）から実施することとする。

今回の改訂は、企業活動の変化に合わせ、運賃、貨物保険料に係る基礎データの収集方法を見直すことを主眼とするものである。本稿では、今回の改訂の背景、改訂の内容および統計への影響について解説し、国際収支統計利用者の利便に資することとしたい。

1. 改訂の背景

国際収支統計は、国際通貨基金（以下、IMF）が作成した国際収支マニュアル第5版²に準じて作成している。同マニュアルでは、財貨は輸出経済圏の関税境界におけるFOB（Free on board）価額で評価することとされている³。わが国でもこの原則

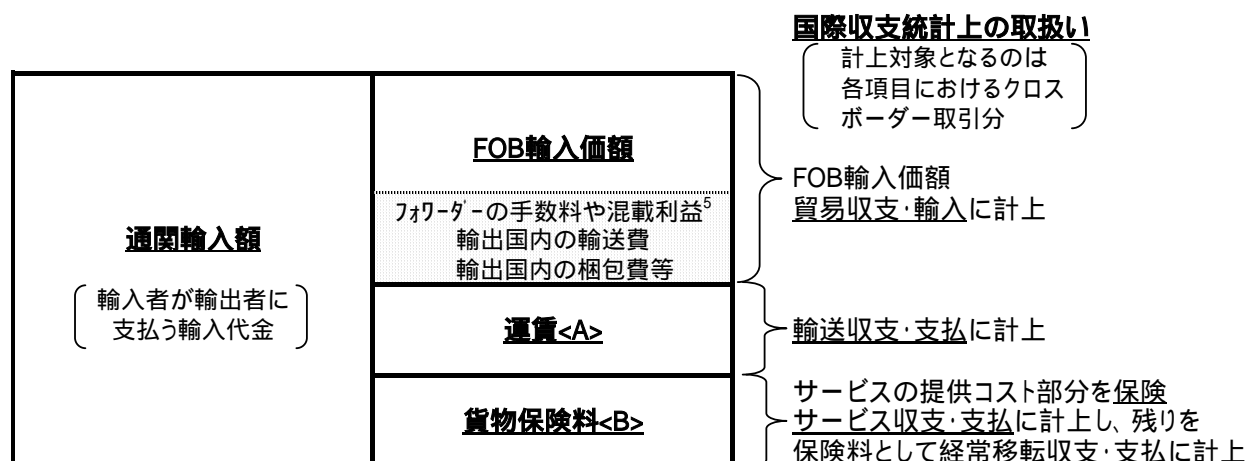
¹ 「外国為替及び外国貿易法」（以下、外為法）第55条の9第1項により、財務大臣は対外の貸借及び国際収支に関する統計を作成し、定期的に、内閣に報告することが義務付けられているが、これら統計作成の実務および関連する報告書の受理は、外為法第69条第1項に基づく関連規定により、日本銀行に委任されている。

² 国際収支統計の作成主体は、各国政府や中央銀行等であるが、IMFは、同統計に係る国内および国外からの系統的なデータの入手・編成を容易にし、各国間での比較可能性を高める観点から、国際収支統計を作成するに当たっての標準ルールである国際収支マニュアルを作成し、このマニュアルに従って作成した国際収支統計をIMFに報告することを求めている（IMF協定第8条）。因みに、同マニュアルは、新しい取引の出現など経済活動の環境変化等を国際収支統計に反映させるべく適宜改訂されており、現在は1993年9月に公表された第5版が最新のものとなっている。

³ 国際収支マニュアル、パラグラフ219「国際収支統計に計上すべき財貨の価額は、統一的評価地点 財貨を輸出する経済圏の関税境界 における市場価額である。すなわち、輸出経済圏の関税境界におけるFOB価額で評価する。」およびパラグラフ222「『財貨』項目は原則として、財貨が輸出経済圏の関税境界に到着した時点でのその財貨の価額および関連配送サービスの価額を計上すべきである（中略）財貨の価額には関税境界における輸送手段への財貨の積み込み費用も含まれる。」

に従って、国際収支統計の「輸入」を、CIF 輸入価額（FOB 輸入価額、貨物保険料および運賃込み価額）で作成される貿易統計の「輸入」（以下、通関輸入額）から運賃および貨物保険料を差し引いて FOB 輸入価額を推計し、計上している。また、差し引いた運賃は「輸送収支・支払」に、貨物保険料は「保険サービス収支（その他サービス収支の内訳項目）・支払」および「経常移転収支・支払」に、それぞれ計上⁴している（図表 1 参照）。

（図表 1）通関輸入額の内訳と国際収支統計の計上項目



これまでわが国では、運賃（海上貨物運賃）および貨物保険料について、「外国為替の取引等の報告に関する省令」（以下、報告省令）第 33 条に基づいて輸入業者が提出する「輸入商品価格構成調査表」を用いて、CIF 輸入価額に占める運賃額（上図<A>）の割合（以下、運賃率）および同価額に占める貨物保険料額（上図）の割合（以下、保険料率）を算出し、通関輸入額に乗じて推計してきた。同調査表を基礎資料とする推計方法を採用したのは、過去に運賃率や貨物保険料率について、内外の基準価格が設定されており、輸入業者は容易かつ正確に輸入価額の内訳を把握できると考えられたためである。

しかし、近年では、規制緩和の一環として、運賃や貨物保険料でも料金設定の自由化が進展しており、輸入業者が正確な輸入価額の内訳を把握することが難しくなっていたり、フォワーダーを介した国際輸送の拡大に伴い、運賃や貨物保険料

⁴ 国際収支マニュアル、パラグラフ 257「国際保険サービスの推計または評価は、保険料総額自体によるのではなく、稼得した保険料総額に含まれるサービス料の金額をもって行うべきである。（中略）損害保険については、保険料総額から保険サービス料の推計を控除した金額および支払保険金を『経常移転』に計上すべきである。」

⁵ フォワーダー（Forwarder）とは、荷主と船社等輸送業者との間に立って、輸送手段の手配や商品の梱包などを行う事業者。複数の輸出者から大量に集荷することで、安価に輸送手段を手配することができ、輸出者に請求する輸送代金と実際に輸送会社に支払う輸送代金との差額（混載利益）はフォワーダーの収入となる。

をフォワーダーが支払うケースが増えてきていることから、輸入業者は実際に船社や損害保険会社に支払われる金額を算定することも難しくなっている（実際にフォワーダーから船社や損害保険会社に支払われる金額は、フォワーダーの集荷能力に応じて大きく変動する）。そこで、わが国では輸入業者からの報告に替わるデータソースを模索し、通関輸入額の内訳に関する推計方法を見直すこととした。

貿易の取引価額の代表的なものは以下の3通りに類別される。すなわち、FOB 価額（Free on board）、CFR 価額（Cost and freight：FOB 価額および運賃込み価額）、CIF 価額（Cost, insurance and freight：FOB 価額、貨物保険料および運賃込み価額）。このような取引価額は、国際商業会議所（本部パリ）によって、「International rules for the interpretation of trade terms（取引条件の解釈に関する国際規則）」として定められており、これら3取引の形態が全取引の90%以上を占めると言われている。

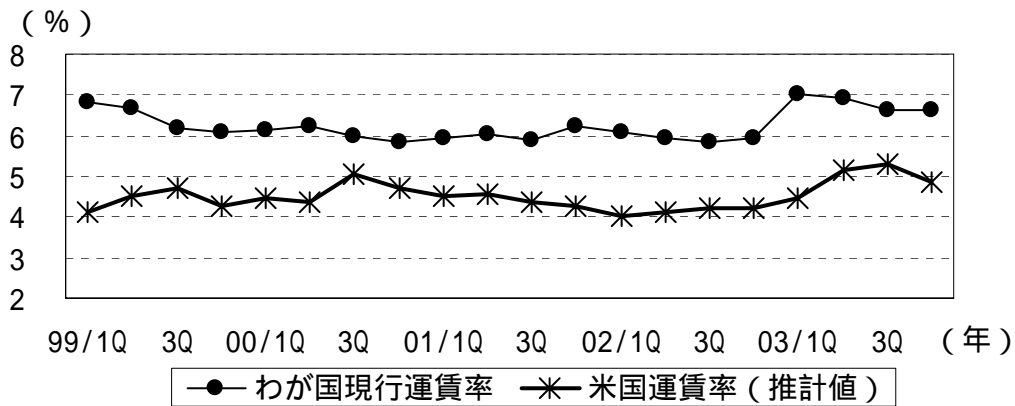
（図表2）主な貿易の取引価額における内訳把握の可否

	配船の手配	貨物保険の手配	輸入者が輸出者に支払う金額	輸入者が把握できる内訳
FOB 価額	輸入者	輸入者	C (FOB 価額)	保険および運賃
CFR 価額	輸出者	輸入者	C+F	保険
CIF 価額	輸出者	輸出者	C+I+F	

こうした問題意識に基づき、「輸入商品価格構成調査表」から算出したわが国運賃率と、当方が米国のデータを使って推計した運賃率⁶を比較してみると、現行の運賃率が過大になっていることが分かる。これは、報告者が報告計数を算定する際に、本来 FOB 価額に含まれるべき輸出経済圏内の輸送費や商品の梱包費、また、配船や貨物保険の手配をフォワーダーに委託した場合の、フォワーダーに支払う手数料等が、国際輸送に係る運賃および貨物保険料に混入しているためと考えられる。

⁶ ここでは米国の運賃率について、米国の通関輸入額（海上貨物分）に占める船種別（定期船・不定期船・タンカー）通関輸入額のウェイトを、わが国の船種別のウェイトに合わせて調整したものを使用している。これは、輸入品目の相違から船種構成が日米間で異なっている点および、船種別の運賃率に格差がある点、を調整するため。なお、米国の運賃率を用いて比較したのは、通常多くの国では CIF 価額で作成される通関輸入額の内訳を把握できていないのに対し、米国では CIF 価額と FOB 価額との両方を把握しているため、精度の高い運賃率が算出できるため。

(図表3) わが国運賃率の推移



(資料) 財務省、IMF、U.S. Maritime Administration、BEA へのヒヤリング等から算出

2. 改訂の内容

改訂の内容を運賃と貨物保険料に分けてやや詳しくみると以下の通り。

- (1) 「海上貨物運賃・支払」の算出方法を CIF 輸入価額に占める運賃額の割合をもとに算出する方法から、輸入貨物に係るわが国船社の受取運賃と輸送数量から算出する方法に変更。

国際収支統計では、輸送収支の考え方として、「貨物運賃は輸入経済圏側が負担するものであるという前提」(パラグラフ 234) が適用されており、「海上貨物運賃・支払」には、わが国輸入業者(居住者)が外国船社(非居住者)を用いて輸入した貨物に係る運賃額を計上する。

(現行の計上方法)

海上貨物運賃・支払 = 貨物運賃算定基礎額 × 運賃率 - 貨物輸入に係る本邦商船隊輸送分の海上貨物運賃	$\frac{\text{通関輸入額中の運賃額}}{\text{居住者間取引}}$
--	---

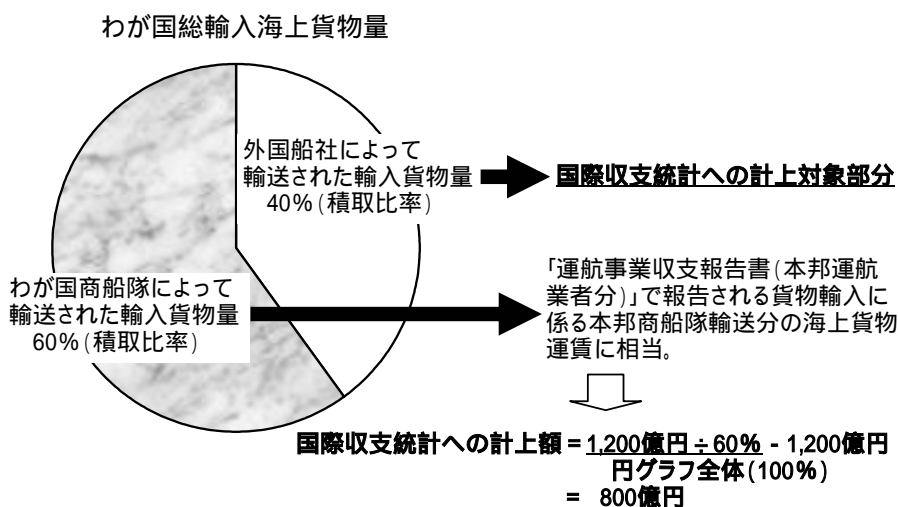
- ・貨物運賃算定基礎額：通関輸入額の海上貨物分について、計上時期および計上範囲を国際収支マニュアルの定義に沿って調整したもの。
- ・運賃率：「輸入商品価格構成調査表」から算出。
- ・貨物輸入に係る本邦商船隊輸送分の海上貨物運賃：「運航事業収支報告書(本邦運航業者分)」(報告省令に基づく報告書)の集計。

(変更後の計上方法)

海上貨物運賃・支払	
= 邦船受取輸入貨物運賃 / 積取比率	通関輸入額中の運賃額
- 邦船受取輸入貨物運賃	居住者間取引

- ・貨物輸入に係る本邦商船隊輸送分の海上貨物運賃：「運航事業収支報告書（本邦運航業者分）」（報告省令に基づく報告書）の集計。
- ・積取比率：貨物輸入に係る本邦商船隊輸送分の海上貨物量が、貨物輸入に係る海上貨物量全体に占める割合。「海事レポート」（国土交通省）から算出。

新しい「海上貨物運賃・支払」の推計方法の考え方を図示すると以下の通り。



(注) 本図の数字は例示である。

実際の運賃価格は主にトン数、容積、個数といった数量によって決定される。例えばコンテナ船の運賃は、原則として輸送されるコンテナの個数によって決められている。従って、船社が実際に運んだ貨物の数量を基にわが国輸入に占める外国船社の取扱い量を算出し、運賃額を推計する方法は妥当であると考えられる。一方、輸送単価（輸送数量あたりの運賃）は船舶の種類（定期船・不定期船・タンカー）によって大きく異なっており、定期船とタンカーを比較すると、7倍強の格差が存在。このため、船種の輸送単価の違いを統計に反映させるべく、実際の推計計算は船種毎にブレイクダウンして行う。

(図表4) 船種別の輸送単価 (2003年)

(円/トン)			
全体	定期船	不定期船	タンカー
2,357	9,784	1,872	1,308

(資料) 「海事レポート 2004年版」(国土交通省)

(2) 「貨物保険料・支払」を推計するためのデータソースを、現行の輸入業者からの報告書から、損害保険会社からの報告書に変更。

国際収支マニュアル第5版では、「輸出経済圏の関税境界通過後の財貨に対して提供された保険サービスについては、それが輸入経済圏に居住しない企業によって提供される場合は、輸入業者による保険サービスの輸入として計上する」(パラグラフ256)とされており、貨物保険料・支払にはわが国が輸入した貨物について、外国保険会社によって付保された貨物保険料額を計上する。

(現行の計上方法)

貨物保険料・支払
= 保険料算定基礎額 × 保険料率
- 貨物輸入に係る本邦損害保険会社の元受保険料

$$\frac{\text{通関輸入額中の保険料額}}{\text{居住者間取引}}$$

- ・ 保険料算定基礎額：通関輸入額について、計上時期および計上範囲を国際収支マニュアルの定義に沿って調整したもの。
- ・ 保険料率：「輸入商品価格構成調査表」から算出。
- ・ 貨物輸入に係る本邦損害保険会社の元受保険料：「貨物の輸出入に係る保険に関する報告書」(報告省令に基づく報告書)の集計。

(変更後の計上方法)

計算式は変更しないが、保険料率を「輸入商品価格構成調査表」に替えて、報告省令第33条に基づいて新設する損害保険会社からの報告書から算出。

3. 新しい推計方法による遡及データ

わが国の通関輸入額に占める運賃、貨物保険料額の推計結果は、国際収支統計において、「輸送収支」、「保険サービス収支」の他、貨物保険料の支払として「経常移転収支」にも利用している。このうち、今回の推計方法の見直しで影響を受けるのは、「経常収支」のうち、「貿易収支」、「サービス収支」(うち「輸送収支」)等(図表5参照)。運賃については、推計方法を変更し、本見直しの前後で計数の不連続が生じることから、新しい推計方法による遡及データを作成・公表することとする。貨物保険料については、原資料の入手先を変更するものの、推計方法の変更は行わず、計数の不連続は発生しないことから、遡及の対象としない扱いとする。

運賃に関する新しい推計方法に沿って1996年から2004年までの遡及データを推計してみると、図表5の通り。年次ベースでは、「貿易収支」が平均1.9%の黒字縮小、「サービス収支」が平均4.5%の赤字縮小、「輸送収支」が23.0%の赤字縮小(データの詳細については「参考計表」参照)。

(図表5) 現行および新しい推計方法による計数(上段:原計数、下段:差額・増減比)

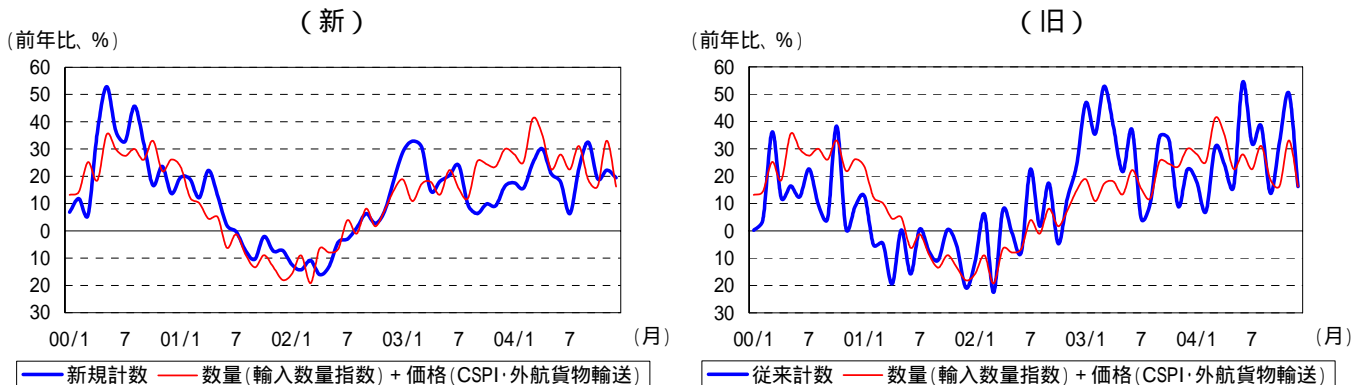
	貿易収支						サービス収支							
			一般商品収支		加工用財貨収支				輸送収支		海上輸送収支		貨物収支	
	現行	新規	現行	新規	現行	新規	現行	新規	現行	新規	現行	新規	現行	新規
96	90,966	88,486	93,591	91,164	-2,031	-2,084	-67,792	-65,312	-13,068	-10,588	-7,567	-5,087	-5,043	-2,563
97	123,103	120,979	126,947	124,876	-2,915	-2,968	-65,423	-63,299	-11,203	-9,078	-7,190	-5,066	-4,253	-2,129
98	159,844	157,526	164,605	162,350	-3,204	-3,267	-64,546	-62,227	-9,336	-7,018	-7,186	-4,868	-3,496	-1,178
99	140,155	137,783	145,895	143,588	-3,431	-3,495	-61,505	-59,133	-8,726	-6,354	-5,167	-2,796	-2,220	152
00	125,634	123,719	132,913	131,044	-3,119	-3,165	-51,336	-49,421	-10,239	-8,324	-4,602	-2,687	-1,954	-39
01	85,270	84,013	93,314	92,089	-4,255	-4,288	-53,150	-51,893	-10,166	-8,909	-4,857	-3,599	-1,929	-672
02	117,333	115,503	127,351	125,575	-5,467	-5,522	-52,643	-50,813	-9,342	-7,512	-5,003	-3,173	-1,752	78
03	122,596	119,768	131,986	129,235	-4,604	-4,681	-39,043	-36,215	-8,887	-6,058	-5,872	-3,043	-2,206	623
04	142,977	139,022	153,461	149,602	-4,830	-4,925	-41,016	-37,061	-11,437	-7,483	-7,684	-3,730	-3,177	778

(注)海上輸送・運賃について、96年および97年の計数作成に必要なデータが「海事レポート」(国土交通省)より入手不可能であったため、98年の計数で代用。

	貿易収支						サービス収支							
			一般商品収支		加工用財貨収支				輸送収支		海上輸送収支		貨物収支	
	差額	増減比	差額	増減比	差額	増減比	差額	増減比	差額	増減比	差額	増減比	差額	増減比
96	-2,480	-2.7	-2,427	-2.6	-52	2.6	2,480	-3.7	2,480	-19.0	2,480	-32.8	2,480	-49.2
97	-2,124	-1.7	-2,072	-1.6	-53	1.8	2,124	-3.2	2,124	-19.0	2,124	-29.5	2,124	-49.9
98	-2,318	-1.5	-2,255	-1.4	-63	2.0	2,318	-3.6	2,318	-24.8	2,318	-32.3	2,318	-66.3
99	-2,372	-1.7	-2,307	-1.6	-65	1.9	2,372	-3.9	2,372	-27.2	2,372	-45.9	2,372	-106.8
00	-1,915	-1.5	-1,869	-1.4	-46	1.5	1,915	-3.7	1,915	-18.7	1,915	-41.6	1,915	-98.0
01	-1,257	-1.5	-1,225	-1.3	-33	0.8	1,257	-2.4	1,257	-12.4	1,257	-25.9	1,257	-65.2
02	-1,830	-1.6	-1,776	-1.4	-54	1.0	1,830	-3.5	1,830	-19.6	1,830	-36.6	1,830	-104.5
03	-2,829	-2.3	-2,752	-2.1	-77	1.7	2,829	-7.2	2,829	-31.8	2,829	-48.2	2,829	-128.2
04	-3,955	-2.8	-3,859	-2.5	-96	2.0	3,955	-9.6	3,955	-34.6	3,955	-51.5	3,955	-124.5

また、通常、「海上貨物運賃・支払」の主要な変動要因は為替、輸入数量、運賃価格であることから、「海上貨物運賃・支払」のドル換算値前年比のトレンドは、輸入数量前年比と運賃価格前年比とを合算したトレンドに概ね等しくなるはずである。この考え方を使って新しい推計方法の精度を検証するため、「海上貨物運賃・支払」のドル換算値前年比と、輸入数量前年比および運賃価格前年比の合算値とをプロットすると、現行の推計方法に対し、新しい推計方法では両者の間により強い相関がみられる。

(図表6) 新旧推計方法による「海上貨物運賃・支払」の前年比推移



(資料) 貿易統計(財務省)、企業向けサービス価格指数(日本銀行)

おわりに

以上に述べた通り、今回の改訂では、規制緩和やフォワーダーを介する輸送の増加等、内外の企業活動の変化にあわせて統計の基礎データの収集方法を大きく変更し、統計精度の向上を図った。一報、報告者負担とのバランスにも配慮して、従来利用してきた「輸入商品価格構成調査表」を廃止する予定である。

以 上

(参考計表)新しい推計方法による遡及データ(原計数) 1/3

(単位:億円)

(年/月)	貿易収支									サービス収支											
	一般商品			加工用財貨						輸送			海上輸送			貨物					
	輸出	輸入	収支尻	輸出	輸入	収支尻	輸出	輸入	収支尻	受取	支払	収支尻	受取	支払	収支尻	受取	支払	収支尻	受取	支払	収支尻
1996/1	29,594	27,162	2,432	28,945	26,321	2,624	307	538	-231	5,493	11,025	-5,531	1,924	2,716	-792	1,345	1,681	-337	1,049	1,168	-118
2	35,436	27,127	8,309	34,788	26,233	8,555	329	543	-215	6,254	10,749	-4,495	1,861	2,574	-713	1,294	1,681	-387	957	1,209	-252
3	40,164	27,106	13,058	39,513	26,248	13,265	330	448	-118	7,107	11,732	-4,624	1,983	3,078	-1,095	1,272	1,885	-612	982	1,275	-293
4	35,472	30,369	5,103	34,760	29,433	5,327	350	551	-201	6,058	11,486	-5,428	1,928	2,855	-927	1,338	1,725	-387	1,037	1,245	-208
5	33,148	29,103	4,045	32,396	28,276	4,119	434	457	-23	6,088	11,174	-5,086	1,861	2,758	-897	1,252	1,709	-457	951	1,205	-254
6	35,605	26,463	9,142	34,842	25,735	9,107	497	374	123	4,877	10,587	-5,710	1,877	2,523	-646	1,204	1,586	-381	923	1,120	-197
7	37,164	30,440	6,724	36,346	29,383	6,963	519	640	-120	5,671	11,486	-5,815	2,034	2,865	-830	1,364	1,744	-380	1,046	1,221	-175
8	33,611	28,302	5,308	32,894	27,399	5,496	431	593	-162	6,255	11,513	-5,258	1,941	3,121	-1,180	1,256	1,751	-495	991	1,254	-263
9	37,677	28,166	9,511	36,974	27,003	9,971	397	852	-455	6,371	12,429	-6,059	1,935	3,063	-1,128	1,297	1,687	-390	1,007	1,123	-116
10	38,552	32,280	6,271	37,743	30,913	6,830	465	1,007	-542	6,773	13,152	-6,379	2,025	2,948	-923	1,352	1,762	-410	1,055	1,293	-238
11	38,568	30,211	8,356	37,702	29,102	8,601	486	646	-159	5,981	11,278	-5,297	1,981	2,821	-840	1,297	1,759	-462	1,015	1,263	-248
12	40,669	30,443	10,226	39,788	29,483	10,305	563	541	21	6,729	12,358	-5,629	2,146	2,762	-616	1,431	1,818	-387	1,076	1,277	-201
1997/1	34,719	32,604	2,114	33,963	31,394	2,570	351	719	-369	7,135	12,190	-5,055	2,024	3,009	-984	1,330	1,853	-523	1,038	1,330	-291
2	38,972	30,374	8,598	38,184	29,313	8,872	439	568	-129	6,709	11,922	-5,213	1,958	2,744	-786	1,331	1,827	-496	1,042	1,302	-260
3	44,182	33,953	10,228	43,334	32,779	10,554	445	678	-233	7,990	13,480	-5,489	2,250	3,095	-845	1,510	1,976	-466	1,187	1,405	-218
4	43,113	33,228	9,886	42,297	32,093	10,204	471	717	-246	6,849	12,779	-5,929	2,278	3,065	-787	1,596	1,996	-400	1,294	1,449	-154
5	39,808	30,727	9,081	38,986	29,738	9,248	511	577	-66	6,577	11,830	-5,253	2,184	2,816	-632	1,457	1,787	-330	1,163	1,250	-87
6	40,012	29,246	10,766	39,132	28,300	10,832	576	563	13	6,718	11,365	-4,647	2,155	2,667	-512	1,384	1,659	-275	1,090	1,193	-103
7	41,575	31,354	10,221	40,647	30,089	10,558	611	873	-262	6,343	11,932	-5,589	2,231	2,882	-651	1,463	1,765	-302	1,169	1,274	-105
8	38,151	29,379	8,773	37,349	28,059	9,290	476	969	-493	6,286	11,987	-5,702	2,208	3,235	-1,027	1,406	1,872	-466	1,119	1,336	-217
9	42,995	30,542	12,453	42,243	29,304	12,940	424	858	-433	7,261	12,652	-5,391	2,238	3,144	-905	1,505	1,910	-405	1,198	1,335	-137
10	45,064	32,518	12,547	44,200	31,139	13,061	526	984	-458	7,004	13,143	-6,139	2,253	3,070	-817	1,504	1,967	-462	1,218	1,425	-208
11	40,945	28,640	12,305	40,164	27,578	12,586	489	697	-208	7,300	10,876	-3,575	2,147	2,769	-622	1,391	1,857	-465	1,102	1,293	-191
12	45,654	31,646	14,008	44,698	30,537	14,161	611	695	-83	7,711	13,027	-5,316	2,472	2,983	-511	1,662	2,137	-475	1,338	1,497	-159
1998/1	37,375	32,177	5,198	36,663	30,847	5,816	375	919	-545	6,896	11,891	-4,994	2,197	2,962	-765	1,518	2,000	-482	1,227	1,414	-186
2	39,779	25,153	14,626	39,084	24,215	14,869	423	544	-121	6,840	10,841	-4,002	2,001	2,449	-448	1,359	1,692	-333	1,106	1,207	-102
3	44,413	30,349	14,064	43,688	29,279	14,409	409	716	-307	8,553	13,175	-4,622	2,333	2,818	-485	1,578	1,887	-309	1,268	1,322	-54
4	42,028	28,667	13,361	41,326	27,563	13,764	423	768	-345	6,724	13,543	-6,819	2,251	2,750	-498	1,530	1,840	-310	1,293	1,286	7
5	39,111	25,115	13,997	38,440	24,245	14,195	446	552	-106	6,736	11,610	-4,874	2,255	2,900	-646	1,563	2,047	-485	1,315	1,452	-138
6	41,698	28,215	13,483	40,941	27,326	13,615	545	522	23	7,115	11,809	-4,694	2,478	3,033	-554	1,674	2,161	-487	1,409	1,526	-117
7	44,039	29,538	14,501	43,285	28,298	14,987	537	934	-397	7,047	12,672	-5,624	2,609	3,284	-675	1,800	2,255	-456	1,530	1,606	-76
8	38,424	27,541	10,883	37,806	26,507	11,299	406	750	-344	7,043	12,271	-5,228	2,461	3,409	-947	1,656	2,170	-514	1,390	1,517	-127
9	44,167	27,507	16,660	43,522	26,178	17,344	448	970	-522	6,846	12,408	-5,562	2,503	3,229	-726	1,670	2,138	-468	1,414	1,503	-89
10	42,166	27,227	14,938	41,479	25,935	15,544	490	790	-300	5,571	12,519	-6,948	2,257	2,827	-570	1,467	1,762	-295	1,218	1,282	-64
11	35,649	25,326	10,323	35,048	24,329	10,719	417	625	-208	5,944	10,097	-4,153	2,135	2,506	-371	1,333	1,664	-332	1,092	1,197	-105
12	39,814	24,323	15,490	39,115	23,327	15,788	530	625	-95	6,332	11,038	-4,706	2,335	2,667	-332	1,481	1,881	-399	1,226	1,355	-128
1999/1	33,351	24,356	8,995	32,784	23,243	9,541	363	763	-399	5,160	10,037	-4,876	2,082	2,426	-344	1,411	1,587	-176	1,174	1,193	-18
2	34,659	23,880	10,780	34,109	23,018	11,091	386	570	-184	5,182	9,834	-4,652	1,912	2,423	-511	1,327	1,660	-333	1,086	1,161	-75
3	41,335	26,975	14,360	40,756	26,046	14,710	386	649	-263	7,802	11,806	-4,004	2,326	2,868	-542	1,591	1,949	-357	1,286	1,363	-78
4	38,807	27,334	11,473	38,266	26,342	11,924	379	698	-325	5,605	11,629	-6,018	2,106	2,670	-563	1,423	1,732	-309	1,206	1,214	-9
5	34,260	24,996	9,264	33,730	24,085	9,645	348	600	-252	6,042	10,334	-4,292	2,070	2,493	-422	1,389	1,596	-208	1,165	1,100	65
6	39,349	26,361	12,988	38,647	25,381	13,267	502	591	-89	6,170	10,341	-4,172	2,444	2,558	-114	1,660	1,739	-79	1,427	1,213	214
7	40,707	27,032	13,675	39,938	25,837	14,101	580	802	-222	5,415	10,746	-5,331	2,335	2,740	-405	1,496	1,686	-190	1,215	1,209	6
8	36,023	27,908	8,114	35,365	26,496	8,870	475	1,010	-536	5,384	11,320	-5,936	2,189	3,001	-812	1,390	1,581	-191	1,161	1,114	47
9	41,345	26,309	15,036	40,690	24,956	15,734	455	857	-402	5,525	10,851	-5,326	2,187	2,989	-801	1,368	1,532	-164	1,131	1,084	47
10	39,732	26,847	12,885	39,132	25,598	13,534	422	808	-385	5,230	11,088	-5,858	2,079	2,835	-756	1,304	1,547	-243	1,091	1,111	-20
11	37,364	29,571	7,793	36,800	28,498	8,302	390	659	-270	6,290	10,086	-3,796	2,129	2,695	-565	1,332	1,601	-270	1,141	1,130	11
12	41,016	28,594	12,422	40,290	27,420	12,870	543	711	-168	5,548	10,420	-4,872	2,191	2,708	-517	1,339	1,615	-276	1,125	1,163	-38

(参考計表)新しい推計方法による遡及データ(原計数) 2/3

(単位:億円)

(年/月)	貿易収支									サービス収支											
	一般商品			加工用財貨			輸送			海上輸送						貨物					
	輸出	輸入	収支尻	輸出	輸入	収支尻													受取	支払	収支尻
2000/1	33,707	27,415	6,292	33,214	26,347	6,866	325	655	-330	5,467	9,309	-3,842	1,970	2,586	-616	1,287	1,578	-291	1,080	1,119	-40
2	39,518	26,759	12,759	38,951	25,660	13,291	397	591	-193	6,091	9,365	-3,273	2,098	2,513	-414	1,425	1,617	-192	1,199	1,167	32
3	45,333	32,808	12,526	44,750	31,524	13,226	409	820	-411	7,060	11,076	-4,016	2,307	2,944	-636	1,548	1,729	-182	1,306	1,227	79
4	42,056	29,430	12,626	41,506	28,096	13,410	384	836	-451	5,337	10,282	-4,945	2,189	2,858	-668	1,428	1,645	-217	1,209	1,190	19
5	37,043	29,949	7,094	36,462	28,834	7,628	393	548	-155	6,277	10,222	-3,945	2,194	2,933	-739	1,432	1,762	-330	1,218	1,267	-49
6	43,126	29,883	13,244	42,374	28,847	13,528	569	519	50	6,171	9,700	-3,529	2,354	2,880	-526	1,542	1,724	-181	1,285	1,257	27
7	41,505	29,951	11,554	40,792	28,757	12,035	523	650	-127	5,940	10,378	-4,437	2,364	3,140	-776	1,483	1,783	-300	1,233	1,304	-71
8	40,221	32,661	7,560	39,559	31,204	8,355	464	879	-415	6,708	10,822	-4,114	2,450	3,279	-829	1,591	1,759	-168	1,337	1,343	-7
9	44,787	30,316	14,471	44,164	28,964	15,200	457	798	-340	6,472	10,830	-4,358	2,408	3,428	-1,021	1,572	1,749	-177	1,301	1,310	-9
10	42,663	34,318	8,345	41,945	32,889	9,056	465	863	-398	5,910	11,162	-5,252	2,354	3,171	-818	1,556	1,762	-206	1,280	1,296	-16
11	40,836	33,280	7,555	40,149	31,900	8,249	481	757	-275	6,633	10,208	-3,576	2,445	3,051	-607	1,623	1,807	-185	1,344	1,320	25
12	44,461	34,768	9,693	43,643	33,443	10,200	606	725	-119	6,555	10,688	-4,133	2,462	3,136	-674	1,628	1,885	-257	1,350	1,380	-30
2001/1	34,683	34,192	491	34,118	32,846	1,273	348	849	-501	6,111	10,879	-4,767	2,322	3,102	-780	1,573	1,927	-354	1,304	1,436	-132
2	39,978	29,692	10,285	39,361	28,592	10,770	446	608	-162	6,397	10,035	-3,637	2,189	2,847	-658	1,511	1,809	-298	1,235	1,372	-137
3	46,689	35,851	10,837	46,075	34,491	11,585	433	874	-442	8,104	11,591	-3,488	2,622	3,337	-715	1,778	2,043	-266	1,489	1,523	-34
4	41,155	32,704	8,451	40,588	31,414	9,174	397	815	-418	6,237	12,674	-6,437	2,479	3,411	-931	1,721	2,135	-414	1,447	1,568	-121
5	36,178	33,692	2,487	35,575	32,493	3,082	393	685	-292	6,837	11,156	-4,319	2,462	3,299	-837	1,673	2,028	-355	1,402	1,520	-118
6	39,378	30,311	9,067	38,656	29,131	9,525	525	664	-139	6,222	10,522	-4,300	2,410	3,176	-766	1,614	1,936	-322	1,351	1,433	-82
7	38,308	32,675	5,633	37,589	31,398	6,192	518	770	-252	6,820	11,460	-4,641	2,630	3,432	-802	1,767	2,012	-244	1,487	1,484	3
8	36,556	31,789	4,768	35,916	30,378	5,538	456	908	-452	6,476	11,643	-5,166	2,557	3,572	-1,015	1,713	1,985	-273	1,427	1,460	-33
9	39,713	28,015	11,698	39,137	26,532	12,605	384	949	-565	5,948	10,296	-4,348	2,366	3,392	-1,026	1,599	1,829	-230	1,324	1,317	7
10	38,804	32,768	6,036	38,193	31,312	6,880	396	902	-506	6,160	10,847	-4,688	2,438	2,921	-483	1,705	1,919	-214	1,422	1,399	23
11	36,927	30,634	6,293	36,361	29,300	7,061	415	832	-417	6,688	9,135	-2,447	2,313	2,775	-462	1,637	1,956	-319	1,373	1,396	-23
12	37,466	29,498	7,969	36,790	28,385	8,405	515	655	-140	6,342	9,997	-3,655	2,381	2,814	-434	1,658	1,969	-311	1,382	1,407	-25
2002/1	33,715	30,468	3,247	33,185	29,169	4,016	333	825	-492	6,658	10,729	-4,071	2,386	2,922	-536	1,704	1,997	-293	1,420	1,443	-23
2	38,258	29,239	9,020	37,775	27,845	9,930	353	769	-416	6,808	9,846	-3,038	2,254	2,820	-566	1,595	1,921	-326	1,351	1,368	-17
3	45,400	31,436	13,964	44,794	29,811	14,982	422	1,094	-672	7,868	10,822	-2,954	2,530	2,956	-426	1,727	1,985	-169	1,444	1,425	19
4	41,709	31,891	9,818	41,178	30,549	10,629	362	832	-470	6,856	12,031	-5,175	2,536	3,190	-654	1,765	2,059	-295	1,487	1,457	30
5	39,358	32,271	7,087	38,771	30,581	8,190	409	1,161	-752	7,348	11,191	-3,843	2,487	3,123	-637	1,690	1,951	-261	1,390	1,393	-3
6	42,058	28,408	13,649	41,367	27,255	14,111	529	622	-93	6,640	10,433	-3,793	2,424	2,965	-541	1,567	1,869	-302	1,307	1,326	-19
7	41,711	32,899	8,812	40,952	31,375	9,577	575	963	-388	6,689	11,113	-4,424	2,557	3,057	-500	1,629	1,853	-223	1,353	1,322	32
8	38,451	30,661	7,789	37,771	29,134	8,638	514	985	-471	7,028	10,868	-3,840	2,514	3,308	-793	1,601	1,901	-300	1,339	1,363	-24
9	42,354	30,545	11,809	41,744	28,967	12,777	434	964	-530	6,162	11,278	-5,116	2,528	3,421	-893	1,679	1,897	-218	1,415	1,356	58
10	44,233	33,744	10,489	43,503	32,098	11,405	500	982	-482	6,617	12,523	-5,906	2,660	3,382	-722	1,775	1,993	-218	1,482	1,430	52
11	44,136	33,786	10,350	43,410	32,276	11,135	495	911	-416	7,281	10,934	-3,653	2,573	3,216	-642	1,721	1,937	-216	1,461	1,400	61
12	43,414	33,946	9,469	42,662	32,477	10,185	551	891	-340	6,397	11,397	-5,001	2,594	3,195	-601	1,755	2,106	-351	1,448	1,535	-87
2003/1	36,644	34,126	2,518	36,049	32,554	3,495	348	986	-638	7,377	11,634	-4,257	2,482	3,218	-736	1,726	2,062	-336	1,435	1,501	-66
2	41,204	30,450	10,754	40,514	29,126	11,388	450	706	-256	7,597	10,621	-3,024	2,365	2,955	-591	1,638	1,992	-353	1,350	1,441	-91
3	45,862	34,669	11,193	45,187	33,017	12,170	420	901	-482	9,417	11,516	-2,099	2,604	3,254	-650	1,804	2,125	-321	1,510	1,528	-18
4	43,955	34,259	9,696	43,334	32,672	10,662	397	896	-500	6,961	10,241	-3,280	2,516	2,908	-392	1,813	1,986	-172	1,562	1,472	89
5	40,895	32,883	8,012	40,273	31,515	8,758	439	749	-309	7,418	8,695	-1,277	2,449	2,730	-280	1,752	1,981	-230	1,515	1,466	50
6	42,107	32,390	9,718	41,314	31,100	10,215	547	696	-148	6,710	8,732	-2,022	2,469	2,772	-304	1,778	2,026	-249	1,564	1,443	120
7	44,077	34,539	9,538	43,206	32,990	10,215	594	986	-392	7,574	10,034	-2,460	2,684	3,017	-333	1,903	2,128	-225	1,681	1,573	107
8	41,027	31,675	9,352	40,324	30,130	10,194	518	959	-440	7,764	10,827	-3,064	2,623	3,225	-602	1,779	2,067	-288	1,559	1,494	65
9	46,334	33,757	12,577	45,633	32,121	13,512	455	1,051	-596	7,195	10,428	-3,233	2,675	3,186	-510	1,858	1,935	-78	1,658	1,419	240
10	46,660	34,386	12,274	45,936	32,751	13,185	513	1,002	-489	7,194	12,145	-4,950	2,694	3,205	-511	1,795	1,941	-146	1,558	1,413	146
11	43,350	31,948	11,402	42,623	30,582	12,041	517	739	-222	7,339	9,922	-2,582	2,439	3,045	-605	1,567	1,895	-329	1,358	1,380	-22
12	47,226	34,494	12,732	46,374	32,975	13,399	606	815	-210	7,382	11,347	-3,965	2,670	3,213	-544	1,826	2,143	-317	1,605	1,602	4

(参考計表)新しい推計方法による遡及データ(原計数) 3/3

(単位:億円)

(年/月)	貿易収支									サービス収支											
				一般商品			加工用財貨						輸送			海上輸送			貨物		
	輸出	輸入	収支尻	輸出	輸入	収支尻	輸出	輸入	収支尻	受取	支払	収支尻	受取	支払	収支尻	受取	支払	収支尻	受取	支払	収支尻
2004/1	40,780	34,456	6,324	40,174	32,875	7,298	381	958	-577	7,668	10,882	-3,214	2,465	3,247	-782	1,646	2,145	-499	1,417	1,599	-183
2	45,503	30,082	15,420	44,803	28,789	16,014	447	677	-230	8,065	10,316	-2,251	2,423	3,032	-609	1,716	2,114	-398	1,508	1,574	-66
3	51,748	38,679	13,069	51,039	36,975	14,063	432	1,047	-614	10,053	11,817	-1,764	2,932	3,515	-583	2,062	2,427	-365	1,833	1,860	-27
4	48,795	36,493	12,302	48,146	34,857	13,289	411	1,012	-601	7,972	12,699	-4,727	2,797	3,490	-693	1,944	2,365	-421	1,717	1,745	-28
5	44,982	33,844	11,138	44,338	32,487	11,850	425	706	-281	9,058	11,444	-2,386	2,671	3,329	-657	1,838	2,200	-362	1,615	1,609	6
6	50,428	37,433	12,995	49,606	35,805	13,802	580	766	-185	8,098	11,303	-3,206	2,917	3,315	-399	2,039	2,254	-215	1,788	1,622	166
7	50,613	37,322	13,291	49,779	35,791	13,988	591	815	-224	8,231	12,269	-4,038	3,068	3,564	-496	2,063	2,279	-216	1,801	1,644	157
8	45,725	38,214	7,512	44,971	36,501	8,469	458	973	-514	9,768	11,977	-2,209	3,065	3,748	-683	2,120	2,300	-180	1,859	1,640	219
9	51,860	37,901	13,959	51,180	36,011	15,169	436	1,104	-669	9,003	12,376	-3,373	3,070	4,024	-953	2,168	2,509	-341	1,912	1,823	90
10	52,126	38,856	13,270	51,444	37,172	14,273	469	936	-467	8,508	13,496	-4,989	3,160	3,684	-524	2,147	2,281	-134	1,900	1,627	273
11	49,164	42,150	7,014	48,425	40,470	7,955	451	871	-420	9,958	12,090	-2,132	3,048	3,559	-510	2,091	2,299	-208	1,829	1,658	171
12	51,227	38,499	12,728	50,358	36,927	13,430	618	760	-142	9,169	11,942	-2,773	3,154	3,746	-592	2,118	2,509	-390	1,846	1,848	-2

(参考計表)新しい推計方法による遡及データ(季節調整値) 1/3

(単位:億円)

(年/月)	経常収支										
	貿易・サービス収支		貿易収支				サービス収支				輸送
	輸出	輸入	収支尻	受取	支払	収支尻	受取	支払	収支尻		
1996/1	4,778	1,930	34,528	27,018	7,510	5,797	11,377	-5,580	1,977	2,838	-861
2	5,157	2,372	35,877	28,268	7,609	6,156	11,392	-5,236	2,026	2,828	-802
3	6,797	3,230	35,848	27,582	8,266	6,027	11,063	-5,036	1,926	3,005	-1,079
4	6,549	1,542	34,999	28,764	6,235	6,164	10,856	-4,693	1,903	2,813	-910
5	4,545	637	35,026	29,076	5,950	6,001	11,314	-5,313	1,878	2,816	-938
6	4,115	306	35,517	28,899	6,618	5,065	11,376	-6,311	1,877	2,685	-809
7	5,502	1,699	36,055	28,930	7,126	5,878	11,305	-5,427	1,863	2,749	-886
8	5,493	1,599	35,003	28,544	6,458	6,312	11,171	-4,859	1,895	2,784	-889
9	5,960	1,550	36,552	29,455	7,097	6,453	12,000	-5,547	1,949	2,814	-866
10	6,351	1,631	37,013	30,350	6,664	7,141	12,174	-5,033	2,007	2,868	-861
11	6,396	1,987	38,760	30,303	8,456	5,874	12,343	-6,469	2,033	2,990	-957
12	8,902	3,842	39,497	29,927	9,571	6,628	12,357	-5,729	2,106	2,819	-712
1997/1	7,159	2,599	39,617	31,974	7,643	7,558	12,602	-5,043	2,106	3,147	-1,042
2	6,747	2,357	40,687	32,062	8,626	6,874	13,143	-6,269	2,192	3,132	-941
3	6,756	1,562	40,922	33,532	7,389	6,827	12,655	-5,827	2,215	3,026	-811
4	10,403	4,662	41,691	31,975	9,716	6,952	12,006	-5,054	2,216	3,016	-799
5	9,814	5,013	42,035	31,516	10,519	6,631	12,137	-5,506	2,237	2,890	-653
6	9,625	4,977	40,689	30,529	10,161	6,846	12,029	-5,183	2,154	2,809	-654
7	8,603	4,643	39,908	30,088	9,820	6,581	11,758	-5,177	2,046	2,762	-716
8	8,597	3,982	39,863	30,501	9,362	6,505	11,885	-5,380	2,179	2,923	-744
9	10,610	5,488	40,836	30,424	10,412	7,127	12,052	-4,924	2,178	2,866	-688
10	13,338	7,837	42,900	30,282	12,618	7,397	12,178	-4,781	2,253	2,990	-737
11	12,451	7,605	42,476	30,161	12,315	7,391	12,101	-4,710	2,260	2,958	-698
12	13,260	7,420	43,821	30,951	12,870	7,365	12,816	-5,451	2,369	3,025	-656
1998/1	9,806	4,812	42,424	32,628	9,796	7,485	12,468	-4,983	2,318	3,116	-797
2	13,791	9,012	41,655	27,686	13,969	7,006	11,963	-4,957	2,234	2,788	-554
3	12,901	8,037	40,893	27,800	13,093	7,060	12,116	-5,056	2,243	2,736	-493
4	11,522	8,164	41,218	27,437	13,781	6,921	12,538	-5,617	2,241	2,701	-461
5	14,142	9,448	41,597	27,002	14,595	6,913	12,059	-5,147	2,336	2,996	-660
6	13,446	7,972	41,382	28,083	13,300	7,003	12,330	-5,327	2,397	3,165	-768
7	12,567	8,546	41,906	28,129	13,777	7,250	12,481	-5,231	2,419	3,151	-733
8	14,492	8,791	41,559	27,916	13,643	7,344	12,196	-4,852	2,462	3,097	-635
9	14,282	7,942	41,155	28,064	13,092	6,724	11,874	-5,150	2,404	2,949	-546
10	12,746	8,035	40,073	26,257	13,816	6,002	11,783	-5,781	2,281	2,774	-493
11	12,339	7,196	37,865	25,582	12,284	5,923	11,011	-5,088	2,245	2,651	-407
12	13,828	8,688	37,937	24,432	13,505	6,062	10,879	-4,817	2,245	2,707	-462
1999/1	12,593	7,953	37,959	25,076	12,883	5,693	10,623	-4,930	2,222	2,561	-339
2	8,231	3,863	36,331	26,944	9,387	5,361	10,885	-5,524	2,130	2,750	-620
3	11,407	8,490	37,512	24,487	13,026	6,285	10,821	-4,536	2,179	2,761	-582
4	8,965	6,191	37,279	26,029	11,249	5,783	10,840	-5,058	2,093	2,623	-530
5	12,592	7,227	37,885	26,088	11,797	6,181	10,751	-4,570	2,176	2,574	-398
6	12,425	6,644	38,189	26,772	11,417	6,055	10,828	-4,774	2,341	2,670	-329
7	11,782	6,576	38,732	27,088	11,645	5,617	10,686	-5,069	2,199	2,657	-458
8	11,105	5,991	38,623	27,010	11,614	5,409	11,032	-5,622	2,138	2,723	-585
9	11,102	7,614	39,216	26,755	12,462	5,506	10,354	-4,848	2,150	2,733	-584
10	10,226	5,849	37,969	27,363	10,606	5,829	10,586	-4,757	2,116	2,802	-686
11	10,273	5,810	38,932	28,456	10,476	6,066	10,732	-4,666	2,158	2,819	-661
12	10,014	5,459	38,827	28,446	10,382	5,351	10,274	-4,923	2,129	2,745	-617

(参考計表)新しい推計方法による遡及データ(季節調整値) 2/3

(単位:億円)

(年/月)	経常収支											
	貿易・サービス収支		貿易収支						サービス収支			
	輸出	輸入	収支尻	受取	支払	収支尻	受取	支払	収支尻			
2000/1	12,665	8,408	39,808	27,683	12,126	6,046	9,763	-3,717	2,135	2,718	-583	
2	11,049	6,999	39,543	28,526	11,017	5,949	9,967	-4,019	2,215	2,740	-525	
3	9,652	5,892	40,193	29,789	10,404	5,740	10,252	-4,512	2,183	2,831	-648	
4	11,090	6,886	41,173	30,117	11,056	5,813	9,983	-4,170	2,231	2,856	-625	
5	10,065	5,494	40,163	30,335	9,828	5,982	10,315	-4,333	2,197	2,986	-788	
6	12,128	7,618	41,699	30,056	11,643	6,147	10,172	-4,025	2,314	3,005	-691	
7	10,613	6,765	41,345	30,464	10,881	6,364	10,481	-4,116	2,287	3,076	-789	
8	11,955	6,497	42,089	31,736	10,353	6,521	10,378	-3,856	2,332	2,965	-633	
9	10,298	5,491	41,313	31,839	9,475	6,671	10,655	-3,984	2,360	3,161	-801	
10	10,613	5,228	42,096	32,883	9,212	6,442	10,426	-3,984	2,365	3,109	-744	
11	10,903	5,591	42,473	32,534	9,939	6,440	10,788	-4,348	2,503	3,186	-683	
12	7,961	3,223	42,294	34,940	7,354	6,730	10,861	-4,131	2,455	3,224	-770	
2001/1	7,441	1,489	40,256	34,106	6,151	6,301	10,962	-4,662	2,399	3,200	-801	
2	9,641	4,051	41,695	33,037	8,658	6,502	11,109	-4,607	2,437	3,218	-780	
3	9,074	2,967	41,195	33,996	7,199	6,768	11,001	-4,233	2,514	3,233	-719	
4	8,969	3,098	41,106	32,729	8,378	6,680	11,960	-5,280	2,527	3,387	-860	
5	6,319	899	38,734	33,063	5,671	6,492	11,264	-4,772	2,472	3,361	-889	
6	6,337	742	37,615	32,018	5,598	6,392	11,248	-4,856	2,369	3,335	-966	
7	7,670	2,127	38,121	31,687	6,434	7,072	11,379	-4,307	2,489	3,338	-849	
8	8,125	2,122	37,922	30,810	7,112	6,231	11,221	-4,990	2,452	3,246	-794	
9	10,249	3,519	37,905	30,357	7,548	6,362	10,391	-4,029	2,378	3,149	-771	
10	10,178	2,987	37,750	31,481	6,269	6,539	9,821	-3,282	2,383	2,843	-460	
11	12,304	5,446	37,653	28,997	8,656	6,479	9,689	-3,210	2,364	2,896	-531	
12	10,953	4,060	37,002	29,473	7,529	6,625	10,094	-3,469	2,409	2,894	-486	
2002/1	11,768	4,908	38,842	30,030	8,813	6,832	10,736	-3,905	2,472	3,007	-536	
2	10,161	3,450	39,754	32,305	7,449	6,870	10,870	-4,000	2,508	3,177	-669	
3	14,966	5,765	40,202	30,674	9,528	6,728	10,492	-3,764	2,453	2,884	-431	
4	11,596	6,197	40,755	30,492	10,263	7,118	11,184	-4,067	2,495	3,146	-652	
5	11,778	5,885	41,562	31,329	10,233	6,964	11,312	-4,348	2,522	3,182	-661	
6	13,457	6,321	41,489	30,931	10,558	7,131	11,368	-4,237	2,449	3,136	-687	
7	11,901	5,637	41,125	31,349	9,776	6,718	10,856	-4,138	2,363	2,953	-591	
8	10,541	4,663	39,942	31,420	8,522	6,875	10,735	-3,859	2,443	3,042	-599	
9	10,038	4,274	41,348	32,230	9,118	6,486	11,329	-4,843	2,539	3,152	-614	
10	11,601	6,001	42,474	32,219	10,255	7,021	11,275	-4,254	2,598	3,293	-695	
11	11,530	6,466	44,388	33,415	10,973	7,189	11,696	-4,507	2,624	3,375	-751	
12	11,057	4,913	42,615	32,914	9,701	6,569	11,358	-4,788	2,566	3,263	-697	
2003/1	9,917	4,671	41,900	33,161	8,738	7,572	11,639	-4,068	2,596	3,302	-706	
2	10,930	5,528	42,759	33,204	9,555	7,691	11,718	-4,027	2,626	3,322	-696	
3	11,976	6,011	42,197	33,018	9,179	8,057	11,224	-3,167	2,559	3,174	-615	
4	12,253	6,365	42,159	33,475	8,682	7,171	9,489	-2,317	2,444	2,869	-425	
5	14,565	8,260	42,902	32,939	9,964	7,232	8,935	-1,704	2,521	2,800	-279	
6	12,492	6,545	42,477	33,641	8,837	7,093	9,385	-2,292	2,495	2,912	-417	
7	14,963	7,608	43,076	33,239	9,837	7,553	9,783	-2,229	2,492	2,919	-427	
8	13,146	6,193	42,961	33,542	9,419	7,700	10,926	-3,226	2,578	3,002	-424	
9	14,947	7,733	44,281	33,694	10,587	7,342	10,196	-2,854	2,594	2,914	-320	
10	14,715	8,356	44,233	32,524	11,710	7,542	10,895	-3,353	2,648	3,124	-476	
11	15,531	8,649	44,849	32,963	11,886	7,463	10,701	-3,238	2,551	3,216	-665	
12	12,898	7,911	45,733	34,095	11,638	7,434	11,161	-3,727	2,572	3,257	-685	

(参考計表)新しい推計方法による遡及データ(季節調整値) 3/3

(単位:億円)

(年/月)	経常収支													
	貿易・サービス収支		貿易収支			サービス収支			輸送					
	輸出	輸入	収支尻	受取	支払	収支尻	受取	支払	収支尻	受取	支払	収支尻		
2004/1	16,512	9,019	46,611	34,571	12,039	8,068	11,088	-3,021	2,614	3,340	-726			
2	15,354	8,795	46,156	34,287	11,869	8,022	11,096	-3,074	2,639	3,297	-658			
3	14,457	8,971	46,788	34,730	12,058	8,112	11,199	-3,087	2,741	3,375	-633			
4	15,174	7,752	46,787	35,355	11,432	8,272	11,953	-3,680	2,781	3,441	-660			
5	17,650	10,350	49,087	35,762	13,326	9,064	12,040	-2,975	2,819	3,442	-624			
6	14,070	7,548	48,918	37,720	11,198	8,303	11,953	-3,650	2,817	3,464	-647			
7	14,625	7,548	48,794	37,547	11,247	8,428	12,127	-3,699	2,923	3,489	-566			
8	16,636	9,411	49,542	37,784	11,757	9,390	11,737	-2,347	2,985	3,469	-485			
9	15,593	8,214	49,323	38,281	11,042	9,285	12,113	-2,828	3,012	3,686	-675			
10	13,709	6,479	49,524	40,005	9,519	9,416	12,456	-3,040	3,173	3,647	-474			
11	15,344	8,050	50,721	39,610	11,111	9,535	12,597	-3,062	3,073	3,693	-619			
12	16,998	8,465	48,599	37,716	10,883	9,358	11,776	-2,417	3,067	3,792	-725			